

AEBI SUISSE

Handels- und Serviceorganisation



Netto-Line 2023



Unsere Filiale in 8450 Andelfingen im Bilg 14, direkt an der Autobahn A4, modern eingerichtete Werkstatt mit Ersatzteillager.




Unsere grosse Lagerhalle in Gampelen. Damit kurze Lieferzeiten möglich sind.



Grosses Verschleiss- und Ersatzteillager in Gampelen und Andelfingen. Unsere langjährigen Mitarbeiter beraten sie gerne.



Die Ausstellungen in Gampelen und Andelfingen sind 365 Tage für unsere Kunden und Interessenten, über den Ras- thof Platanen- hof, zugänglich.



In unseren modern eingerichteten Werkstätten erledigen wir Reparaturen, Anpassungen, Aufbauten auf Fahrzeuge und bauen komplette Anlagen für Bewässerungen.



Aebi Suisse hat auch Interesse an ihrer gebrauchten Maschine. Besuchen sie unsere permanente Ausstellung in Gampelen und Andelfingen.

Anbauspritze SAURO 801 X

GASPARDO

SERIENAUSSTATTUNG

- Behälterinhalt/Nenninhalt: 853 l / 800 l
- Frischwassertank/Handwaschtank: 104 l / 15 l
- 3-fach-Kolben-Membran-Pumpe: 117 l / 20 bar
- Arbeitsbreite Gestänge: 12,0, 12,5 oder 15,0 m
- 4-fach-Filtersystem, Einfüllsieb, Saugfilter, Druckfilter und Düsenfilter
- Behälterinnenreinigung mittels Rotationsdüse
- Deviokit-Hahn zur Reinigung des Gestänges ohne Spritzbrüheverdünnung
- Manuelle Rührwerkabschaltung
- Man. Hangausgleich absteckbar in 5 Positionen
- Gestänge wahlweise mit mechanischer (12,0 und 12,5 m) oder hydraulischer Klappung (12,0 und 15,0 m), halbseite Klappung möglich

- 5 Teilbreiten
- Mechanische Höheneinstellung des Spritzgestänges mittels Winde
- 1-fach Düsenträger mit Membranabschaltventil, Schnellverschlussbajonettkappe MultiCap und 1 Lechler AIR Injektor Kompakt-Flachstrahldüse 120-04-POM 90 %
- Einspüleinrichtung
- Abstandshalter für äußere Teilbreiten
- Regelventile zur Bedienung zusammengefasst an der linken Seite
- Aufstieg zum Behälter links und rechts
- Gelenkwelle

NETTO-LINE SONDERPREISE

SAURO 801, 12,0 m mech. 0-365707
(480 kg)

SAURO 801, 12,5 m mech. 0-366134
(485 kg)

SAURO 801, 12,0 m hydr. 0-366438
(540 kg)

SAURO 801, 15,0 m hydr. 0-366439
(580 kg)

Zubehör:

Ansaugschlauch mit Filter	1-366300
Abstellvorrichtung mit Rollen	1-366299
Geräteprüfplakette	1-366294
Kontinuierliche Tankinnenreinigung	1-366997
3-Fach Düsenträger	2-399109
weitere Düsen:	



Anbauspritze TEK0 1000 X

GASPARDO

SERIENAUSSTATTUNG

- Behälterinhalt: 1.100 Liter
- Nenninhalt: 1.000 Liter
- Frischwassertank: 104 Liter
- Handwaschtank
- 4-fach-Kolben-Membran-Pumpe: 162 Liter, 20 bar
- 1-fach Düsenträger mit Membranabschaltventil, Schnellverschlussbajonettkappe MultiCap und 1 Lechler AIR Injektor kompakt Flachstrahldüse 120-04-POM 90 %
- 4-fach-Filtersystem, Einfüllsieb, Saugfilter, Druckfilter mit Selbstreinigungsfunktion und Düsenfilter
- Gleichdruckarmatur
- Spritzgestänge mit 12 oder 15 m Arbeitsbreite, hydraulisch klappbar und höhenverstellbar

- Einspülschleuse (Greenmix)
- Innenreinigung mit Rotationsdüsen
- Devio KIT zur Reinigung des Gestänges ohne Spritzbrüheverdünnung
- Hydraulischer Hangausgleich
- Beleuchtung
- Gelenkwelle

Optional für 15 m Arbeitsbreite

- Elektronische Bedienung Spraydos für Teilbreitenventile und Klappung
- Regelarmatur für geschwindigkeitsabhängige Dosierung

NETTO-LINE SONDERPREISE


TEKO 1000 X 12 m Remo 0-366135
(730 kg)

TEKO 1000 X 15 m Remo 0-366136
(870 kg)

TEKO 1000 X 15 m Bravo 0-365706
(880 kg)

Zubehör:

- | | |
|------------------------------------|----------|
| Kontinuierliche Tankinnenreinigung | 1-366997 |
| Außenwascheinrichtung | 1-369236 |
| Ansaugschlauch mit Filter | 1-366300 |
| Hydrantenbefüllsatz | 1-366301 |
| GPS-Geschwindigkeitssensor | 1-368245 |
| Geräteprüfplakette | 1-366294 |
| 3-Fach Düsenträger | 2-399109 |
| weitere Düsen: auf Anfrage | |



Anbauspritze TEMPO 1201

GASPARDO

SERIENAUSSTATTUNG

- Behälterinhalt/Nenninhalt: 1.298 l / 1.200 l
- Frischwassertank/Handwaschtank: 127 l / 15 l
- 4-fach-Kolben-Membran-Pumpe: 162 Liter, 20 bar
- 4-fach-Filterssystem, Einfüllsieb, Saugfilter, Druckfilter mit Selbstreinigungsfunktion und Düsenfilter
- Behälterinnenreinigung mittels Rotationsdüse
- Zusatzrührwerk zuschaltbar
- Manuelle Rührwerkabschaltung
- Arbeitsbreite Gestänge: 15 m oder 18 m
- Vollhydraulische Klappung per Spraydos inkl. halbseitiger Klappung
- Hydr. Hangausgleich: +/- 6,5°
- 5 Teilbreiten bei 15 m bzw. 7 Teilbreiten bei 18 m

- Hydraulische Höheneinstellung des Spritzgestänges
- Hydraulische Federung des Spritzgestängeträgers
- 3-fach Düsenrührer mit Membranabschaltventil, Schnellverschlussbajonettkappe MultiCap und 1 Lechler AIR Injektor Kompakt-Flachstrahldüse 120-04-POM 90% (montiert)
- Steuerung, Kontrolle und Überwachung durch Müller Spraydos
- Einspüleinrichtung
- Gefederte Abstandshalter für äußere Teilbreiten
- Bediencenter links inkl. Aufstieg zum Behälter
- Beleuchtung
- Werkzeugbox für Mittelverwahrung
- Gelenkwelle

NETTO-LINE SONDERPREISE

TEMPO 1201 15m ISOBUS	0-367028
(1.195 kg)	
TEMPO 1201 18m ISOBUS	0-367029
(1.245 kg)	
TEMPO 1201 15m BRAVO	0-366019
(1.195 kg)	
TEMPO 1201 18m BRAVO	0-366083
(1.245 kg)	

Zubehör:

Schnellkuppeldreieck	1-366298
Abstellvorrichtung mit Rollen	1-366299
Ansaugschlauch mit Filter	1-366300
Hydrantenbefüllsatz	1-366301
Außenwascheinrichtung	1-369236
GPS-Geschwindigkeitssensor	1-368245
Geräteprüfplakette	1-366294
Externer Befüllanschluss	1-366301
4-fach ext. Düsenstock	1-366306
Adapter für Oberlenkerbock	1-366511
S-Box für Teilbreitenschaltung	1-368848
Multifunktions-Joystick	1-368849
Adapter auf GEKA-Schlauchanschluss	
für Hydrantenbefüllsatz	1-366302
Adapter Camlock 2"	1-366636
Kontinuierliche Tankinnenreinigung	1-366997



Anbauspritze TEMPO ULTRA

GASPARDO

SERIENAUSSTATTUNG

- Behälterinhalt/Nenninhalt:
TEMPO ULTRA 21,0 m: 1.820 Liter/1.600 Liter
TEMPO ULTRA 24,0 und 27,0 m: 2.180 Liter / 2.000 Liter
- Frischwassertank/Handwaschtank: 310 Liter / 20 Liter
- 5-fach-Kolben-Membran-Pumpe: 249 Liter / 20 bar
- Arbeitsbreite Gestänge: 21,0 m-24,0 m-27,0 m
- 4-fach-Filtersystem, Einfüllsieb, Saugfilter, Druckfilter und Düsenfilter
- Behälterinnenreinigung mittels Rotationsdüse
- Deviokit-Hahn zur Reinigung des Gestänges ohne Spritzbrüheverdünnung
- Manuelle Rührwerkabschaltung
- Hydr. Hangausgleich und variable Geometrie
- Vollhydraulische Gestängepaketklappung, halbseitige Klappung
- Ringleitung zur Zirkulation der Spritzbrühe im Gestänge

- Steuerung und Überwachung durch ISOBUS-Elektronik (ohne Terminal)
- Externer Befüllanschluss für Haupt und Frischwassertank
- 7 Teilbreiten bei 21,0 und 24,0 m, 9 Teilbreiten bei 27,0 m
- 3-fach Düsenträger mit Membranabschaltventil, Schnellverschlussbajonettkappe MultiCap und 1 Lechler AIR Injektor Kompakt Flachstrahldüse 120-04-POM 90 %
- Einspüleinrichtung
- Bediencenter links manuell
- Aufstieg zum Behälter links
- Außenwascheinrichtung
- Integriertes Schnellkuppel-Dreipunkt-System
- Gelenkwelle
- Beleuchtung und Warntafeln
- Geschwindigkeitssignalkabel für Gerätesteckdose am Schlepper

NETTO-LINE SONDERPREISE


TEMPO ULTRA 1600 21m	0-367030
TEMPO ULTRA 1600 21m Pro	0-367031
TEMPO ULTRA 2000 24m	0-367032
TEMPO ULTRA 2000 24m Pro	0-367033
TEMPO ULTRA 2000 27m	0-367034
TEMPO ULTRA 2000 27m Pro	0-367035

Zubehör:

Abstellvorrichtung mit Rollen	1-368855
Ansaugschlauch mit Filter	1-366290
Adapter auf GEKA-Schlauchanschluss für Hydrantenbefüllsatz	1-366302
Adapter Camlock 2"	1-366636
GPS-Geschwindigkeitssensor	1-368245
Multifunktions-Joystick	1-368849
LED-Beleuchtungs-Kit für Gestänge	1-368850
S-Box Teilbreitenschaltg. 7/9 Teilbreiten	1-366517
Digitaler Drucksensor	1-369212
Negative Variable Geometrie	1-368854

PRO. Version:

- Elektrisches Bediencenter
- Automatisches elektronisch gesteuertes Reinigungsprogramm
- Elektrische Rührwerkabschaltung
- Distance-Control I
- Digitale Tankanzeige
- Automatischer Befüllstopp bei Erreichen der Sollmenge



Anhängespritze CAMPO 32 ISOBUS

GASPARDO

SERIENAUSSTATTUNG

- Behälterinhalt/Nenninhalt: 3.200 l / 3.000 l
- Frischwassertank/Handwaschtank: 300 l / 20 l
- 6-fach-Kolben-Membran-Pumpe: 262 Liter, 20 bar
- 4-fach Filtersystem, Einfüllsieb, Saugfilter, Druckfilter mit Selbstreinigungsfunktion und Düsenfilter
- Behälterinnenreinigung mittels 2 Rotationsdüsen
- Zusatzrührwerk zuschaltbar, manuelle Rührwerkabschaltung
- Arbeitsbreite Gestänge: 21 m, 24 m, 27 m
- Vollhydraulische Klappung mit variabler Geometrie
- Hydr. Hängenausgleich: +/- 14,5°
- Teilbreiten: 7 bei 21 m und 24 m, 9 bei 27 m
- Hydr. Parallelogrammführung des Spritzgestänges
- Hydr. Federung des Spritzgestängeträgers
- 3-fach Düsenträger mit Membranabschaltventil, Schnellverschlussbajonettkappe MultiCap und 1 Lechler AIR Injektor Kompakt Flachstrahldüse 120-04-POM 90 %
- Gefederte Abstandshalter für äußere Teilbreiten

- Steuerung, Kontrolle und Überwachung durch Müller ISO BUS
- Zugmaulobenanhängung für 40 mm Zugöse mit vollelektrischer Lenkdeichsel
- 2-Leitungs Druckluftbremsanlage mit Federspeicherfeststellbremse (BPW-Achse)
- Serienbereifung 340 / 85 R48 mit Kotflügel
- Bediencenter links inkl. Aufstieg zum Behälter
- Beleuchtung
- Einspüleinrichtung
- Gelenkwelle mit einseitigem Weitwinkel
- Vorbereitet für Homologation bis 40 km/h

NETTO-LINE SONDERPREISE

CAMPO 32, 21m ISOBUS	0-367036
(3.145 kg)	
CAMPO 32, 24m ISOBUS	0-367037
(3.475 kg)	
CAMPO 32, 27m ISOBUS	0-367038
(3.605 kg)	

Zubehör:

Multifunktions-Joystick	1-366291
Ansaugschlauch mit Filter	1-366290
Hydrantenbefüllsatz	1-366292
Beleuchtungs-Kit für Gestänge	1-366293
Geräteprüf-Plakette	1-366294
Kugelpopf-Aufhängung K80	1-366307
Kontinuierliche Tankinnenreinigung	1-366998
Aussenwascheinrichtung	1-369614
Hydrantenbefüllsatz	1-366292
Isobus Grundausrüstung	1-366943
Digitale Füllstandsanzeige	1-366518
S-Box für Teilbreitenschaltung	1-366517
Software Track Leader II	1-366236
Software Section-Control	1-366237
D-GNSS Empfänger AG-200	1-369294
K Distance Control X ECU MIDI	1-369387
Joystick für Müller ISOBUS Terminal	1-366291

Mögliche Terminals:

Isobus-Terminal Touch 800	1-367587
Isobus-Terminal Touch 1200	1-366638



Anhängespritze CAMPO 44-65 ISOBUS

GASPARDO

SERIENAUSSTATTUNG

- Behälterinhalt/Nenninhalt: 4.450 l / 4.000 l bei Campo 44 bzw. 6.500 l/6.400 l bei Campo 65
- Frischwassertank/Handwaschtank: 480 l / 15 l
- 2 x 6-Kolben-Membran Pumpe: je 265 Liter, 20 bar
- 4-fach Filtersystem
- Behälterinnenreinigung mittels 2 Rotationsdüsen
- 3-fach Zusatzrührwerk, manuelle Rührwerkabschaltung
- Arbeitsbreite Gestänge: 24 m, 27 m und 30 m
- Vollhydraulische Klappung
- Hydr. Hangausgleich: +/- 14,5°
- Hydraulische Parallelogrammführung des Spritzgestänges
- Hydr. Federung des Spritzgestängeträgers
- 3-fach Düsenträger mit Membranabschaltventil,
- Schnellverschlussbajonettkappe MultiCap und 1 Lechler AIR Injektor Kompakt Flachstrahldüse 120-04-POM 90 %
- Neue Gestänge-Generation ALA900
- Ringleitung zur Zirkulation der Spritzbrühe im Gest.

- Steuerung, Kontrolle und Überwachung durch Müller ISO Bus
- Display BASIC inkl. variabler Geometrie, Track Leader II, Section Control – Autom. Teilbreitenabschaltung, Distance Control I (hydraulische Gestängeführung für die Teilbreiten), Trail-Control zur Steuerung der Lenkachse
- Vollelektrische Lenkachse mit Serienbereifung 520/85 R38 und Kotflügel
- 2-Leitungs Druckluftbremsanlage mit Federspeicherfeststellbremse (BPW-Achse)
- Einspüleinrichtung
- Gelenkwelle, hydraulischer Stützfuß
- Kugelkopf-Untenanhängung K80
- Bediencenter links inkl. Aufstieg zum Behälter
- Beleuchtung
- Vorbereitet für Homologation bis 40 km/h
- Deviokit-Hahn zur Reinigung des Gestänges ohne Spritzbrüheverdünnung

NETTO-LINE SONDERPREISE

CAMPO 44 27m ISOBUS	0-367276
CAMPO 44 30m ISOBUS	0-367040
CAMPO 65 27m ISOBUS	0-367041
CAMPO 65 30m ISOBUS	0-367042

Zubehör:

Multifunktions-Joystick	1-366291
Ansaugschlauch mit Filter	1-366290
Hydrantenbefüllsatz	1-366292
Beleuchtungskit Gestänge	1-368864
Geräteprüfplakette	1-366294
Kontinuierliche Tankinnenreinigung	1-366998
Außenwascheinrichtung	1-369614

Mögliche Terminals:

Isobus-Terminal Touch 800	1-367587
Isobus-Terminal Touch 1200	1-366638



Mulchgerät BARBI



Für Traktore bis 45 PS

SERIENAUSSTATTUNG

- Universal-Dreipunktbock Kat. I (Brava 120-200) bzw. Kat. I und Kat. II (Brava 230-250)
- Eingang-Ölbad-Getriebe mit Freilauf
- Vordere Schutzblenden
- Extern einstellbare Riemenspannung
- Robuste Guss-Hammerschlegel Typ „08“
- Untere Gegenschneide
- Stützwalze Ø 140 mm, selbstreinigend
- Elektronisch gewuchtete Schlegelwelle
- Walterscheid-Gelenkwelle
- Brava 230/250 mit spiralförmiger Anordnung der Werkzeuge
- CE Schutzvorrichtungen
- Wartungs- und Bedienungsanleitungen

NETTO-LINE SONDERPREISE

BARBI 100 (252 kg)	0-241553
BARBI 120 (273 kg)	0-241554
BARBI 140 (299 kg)	0-241555
BARBI 160 (318 kg)	0-241556
BARBI 180 (334 kg)	VO027419
Umbaukit hydr. Verschiebung	1-249033
Satz Gleitkufen	1-136742
Signalisationstafeln	1-135675



Mulchgerät BRAVA

Für Traktore bis 80 PS

SERIENAUSSTATTUNG

- Universal-Dreipunktbock Kat. I (Brava 120-200) bzw. Kat. I und Kat. II (Brava 230-250)
- Eingang-Ölbad-Getriebe mit Freilauf
- Vordere Schutzblenden
- Extern einstellbare Riemenspannung
- Robuste Guss-Hammerschlegel Typ „08“
- Untere Gegenschneide
- Stützwalze Ø 140 mm, selbstreinigend

- Elektronisch gewuchtete Schlegelwelle
- Walterscheid-Gelenkwelle
- Brava 230/250 mit spiralförmiger Anordnung der Werkzeuge
- CE Schutzvorrichtungen, Wartungs- und Bedienungsanleitungen

NETTO-LINE SONDERPREISE

BRAVA 120 starr (352 kg)	0-136611
BRAVA 140 mech. (435 kg)	0-136614
BRAVA 160 mech. (458 kg)	0-136615
BRAVA 180 mech. (489 kg)	VO027418
BRAVA 200 mech. (523 kg)	0-241590
BRAVA 230 mech. (620 kg)	0-365811
BRAVA 250 mech. (650 kg)	VO027248
Umbaukit hydr. Verschiebung	1-249035
Satz Rechen bis Brava 200	1-152808
Satz Gleitkufen	1-136742
Signalisationstafeln	1-135675
V-Spiegel verzinkt inkl. Montage	1-365729
Beleuchtung ohne Halterung	2-398352
Beleuchtungshalterung	1-369613



Mulchgerät BELLA FH



Für Traktore bis 80 PS

SERIENAUSSTATTUNG

- Doppelter Universal-Dreipunktbock inkl. Satz Unterlenkerbolzen Kat. I und Kat. II für Frontanbau mit mechanischer Seitenverschiebung 400 mm
- Eingang-Ölbad-Getriebe mit Durchtrieb und integriertem Freilauf für Zapfwelle 1.000 UpM
- Vordere Schutzblenden
- Externe Keilriemenspannvorrichtung
- Robuste Guss-Hammerschlegel Typ „08“
- Vordere Gegenschneide
- Stützwalze Ø 170 mm mit Federstahlabstreiferschiene, geschraubte Lagerung
- Walterscheid-Gelenkwelle
- Elektronisch gewuchtete Schlegelwelle
- CE Schutzvorrichtungen
- Wartungs- und Bedienungsanleitung

NETTO-LINE SONDERPREISE

BELLA FH 135 mech (469 kg)	0-136618
BELLA FH 155 mech (485 kg)	0-136619
BELLA FH 170 mech (529 kg)	0-136620
BELLA FH 190 mech (560 kg)	0-136621
BELLA FH 210 mech (584 kg)	0-136622

Satz Gleitkufen	1-136756
Umbaukit hydr. Verschiebung	1-249035
Signalisationstafeln	1-135675
V-Spiegel verzinkt inkl. Montage	1-365729
Beleuchtung ohne Halterung	2-398352
Beleuchtungshalterung	1-369611



Mulchgerät GIRAFFA M

Für Traktore bis 50 PS

SERIENAUSSTATTUNG

- Universal-Dreipunktbock Kat. I (BRAVA 120-200) bzw. Kat. I und Kat. II (BRAVA 230-250)
- Eingang-Ölbadgetriebe mit integriertem Freilauf für Zapfwelle 540 UpM
- Vordere Schutzblenden
- Externe Keilriemenspannvorrichtung
- Robuste Guss-Hammerschlegel Typ „08“
- Untere Gegenschneide
- Stützwalze Ø 170 mm
- Walterscheid-Gelenkwelle
- CE Schutzvorrichtungen
- Wartungs- und Bedienungsanleitung
- Mechanische Schwimmstellung oder Starrstellung über Langloch



NETTO-LINE SONDERPREISE

GIRAFFA M 120 (365 kg)	0-250585
GIRAFFA M 140 (392 kg)	0-250586
GIRAFFA M 160 (413 kg)	0-250587
GIRAFFA M 180SE (445 kg)	0-366549
Signalisationstafeln	1-135675

Mulchgerät TIGRE



Für Traktore bis 140 PS

SERIENAUSSTATTUNG

- Universal-Dreipunktbock Kat. II mit mechanischer Seitenverschiebung 500 mm
- Eingang-Ölbad-Getriebe mit integriertem Freilauf für 540 UpM
- Robuste Guss-Hammerschlegel Typ „14“
- Externe Keilriemenspannvorrichtung
- Vordere und hintere Gegenschneiden
- Stützwalze Ø 170 mm mit Federstahlabstreifschiene
- Walterscheid-Gelenkwelle
- Elektronisch gewuchtete Schlegelwelle
- CE Schutzvorrichtungen
- Wartungs- und Bedienungsanleitungen

NETTO-LINE SONDERPREISE

TIGRE 230 (770 kg)	0-152761
TIGRE 250 (840 kg)	0-152762
TIGRE 280 (885 kg)	0-152763
TIGRE 300 (925 kg)	0-152764
Satz Gleitkufen	1-366059
Umbaukit hydr. Verschiebung	1-249053
Leitblech u. Abstreifer	1-367470
Signalisationstafeln	1-135675
V-Spiegel verzinkt inkl. Montage	1-365729
Beleuchtung ohne Halterung	2-398352
Beleuchtungshalterung	1-369613



Mulchgerät BISONTE

Für Traktore bis 140 PS

SERIENAUSSTATTUNG

- Doppel-Dreipunktbock Kat. II mit hydraulische Verschiebung ca. 400 mm
- Getriebe 1000 UpM mit integriertem Freilauf und aufgelöstem Antriebsstrang mit seitlicher Gelenkwelle, 5 Keilriemen
- Walterscheid-Gelenkwelle
- Vordere und hintere Gegenschneiden
- Externe Keilriemenspannvorrichtung
- Vorderer Steinschutz mit Ketten, seitliche Gleitkufen

- Stützwalze Ø 170 mm mit Federstahlabstreifschiene
- Robuste Guss-Hammerschlegel Typ „14“
- Rotor Arbeitsdurchmesser 438 mm
- Mulchgutablage wahlweise vor oder hinter der Walze
- PVC-Schutz
- Elektronisch gewuchtete Schlegelwelle
- CE Schutzvorrichtungen
- Wartungs- und Bedienungsanleitungen

NETTO-LINE SONDERPREISE

BISONTE 220 (832 kg)	0-136290
BISONTE 250 (888 kg)	0-136291
BISONTE 280 (944 kg)	VO024122
BISONTE 300 (995 kg)	VO027420
Verschleissblech	1-367471
Signalisationstafeln	1-135675
V-Spiegel verzinkt inkl. Montage	1-365729
Beleuchtung ohne Halterung	2-398352
Beleuchtungshalterung	1-369611



Mulchgerät BUFALO




Für Traktore bis 200 PS

SERIENAUSSTATTUNG

- Doppelter-Dreipunktbock Kat II-III mit hydraulischer Seitenverschiebung 500 mm
- Eingang-Ölbad-Getriebe für 1000 UpM mit integriertem Freilauf
- Vordere Schutzblenden
- Externe Keilriemenspannvorrichtung
- Vordere und hintere Gegenschneide
- Robuste Guss-Hammerschlegel Typ 14
- Walterscheid-Gelenkwelle
- Stützwalze Ø 220 mm, selbstreinigend
- Eingeschweisstes Verschleissblech
- Gleitkufen
- Elektronisch gewuchtete Schlegelwelle
- Spiralförmig angeordnete Werkzeuge
- CE-Schutzvorrichtungen
- Wartungs- und Bedienungsanleitungen

NETTO-LINE SONDERPREISE

BUFALO 250 (1.190 kg)	0-365614
BUFALO 280 (1.285 kg)	VO027421
BUFALO 300 (1.375 kg)	0-365616
Federkit für Frontanbau	1-365644
Signalisationstafeln	1-135675
V-Spiegel verzinkt inkl. Montage	1-365729
Beleuchtung ohne Halterung	2-398352
Beleuchtungshalterung	1-369611



Grossflächenmulcher GEMELLA

Für Traktore bis 300 PS

NETTO-LINE SONDERPREISE

GEMELLA 620 Kufen u. Walze	0-366079
GEMELLA 620 Kufen u. Stützräder	0-366080
Verschleissbleche mit Gegenschneide	1-241617
Signalisationstafeln	1-135675

SERIENAUSSTATTUNG

- Universal-Dreipunktbock, Kat. II/III,
- Hauptgetriebe 1000 UpM
- Seitengetriebe mit Freilauf
- Messerausstattung Y-Messer Typ „03“
- Walterscheid-Gelenkwelle
- Untere Gegenschneide
- Vier schwenkbare Laufräder 10.0/80-12
- Gleitkufen
- Hydr. Ein- und Ausklappung
- Beleuchtung und Warntafelset
- Transportbreite 2,40 m
- Externe Keilriemenspannvorrichtung
- CE Schutzvorrichtungen
- Wartungs- und Bedienungsanleitung



Universalhäcksler TORNADO



Für Traktore bis 150 PS

SERIENAUSSTATTUNG

- Universaldreipunktbock Kat. II, verschiebbar
- Eingang-Ölbild-Getriebe für 540 UpM mit Freilauf
- Vordere Schutzblenden
- Externe Keilriemenspannvorrichtung
- Untere Gegenschneide
- Y-Messer Typ „05“
- Walterscheid-Gelenkwelle
- Stützwalze Ø 200 mm mit Federstahlabsstreifschiene
- Spiralförmige Anordnung der Werkzeuge
- Elektronisch gewuchtete Schlegelwelle
- CE Schutzvorrichtungen
- Wartungs- und Bedienungsanleitung

TORNADO 280 mit Walze 0-241621

TORNADO 280 mit Räder 0-241622

Umbaukit hydr. Verschiebung 1-249058


Satz schwenkbare Räder.

Beipack M 1-136807

Verschleißblech mit oberer

Gegenschneide 230 1-136812

Signalisationstafeln 1-135675



Mulchgerät GIRAFFA XL

MASCHIO

Für Traktore bis 110 PS

SERIENAUSSTATTUNG

- Universal-Dreipunktbock Kat. II u. III mit Pendelgelenk zur optimalen Geräteführung mit Anfahrerschutz
- Hydraulische Seitenausschwenkung
- Hydraulische Neigungsverstellung von +90° bis -65°
- Getriebe 540 UpM mit integriertem Freilauf
- Stützwalze Ø 170 mm selbstreinigend
- Walterscheid-Gelenkwelle
- Rotor Ø 410 mm
- 2 seitliche Gleitkufen als Gehäuseschutz
- Unteres, vorderes gezahntes Gegenmesser
- Robuste Guss-Hammerschlegel Typ „14“
- Vordere Schutzblenden
- Externe Keilriemenspannvorrichtung
- Mechanische Schwimmstellung oder Starrstellung über Langloch
- Spiralförmige Anordnung der Werkzeuge
- Elektronisch gewuchtete Schlegelwelle
- CE Schutzvorrichtungen
- Wartungs- und Bedienungsanleitungen

NETTO-LINE SONDERPREISE

GIRAFFA XL 160 (690 kg)	0-136659
GIRAFFA XL 185 (745 kg)	0-136660
GIRAFFA XL 210 (776 kg)	0-136661
Version SE mit aussenliegendem Getriebe	
GIRAFFA XL 160 SE (695 kg)	0-241604
GIRAFFA XL 185 SE (750 kg)	0-241605
GIRAFFA XL 210 SE (781 kg)	0-241606
Mehrpreis Weitwinkel-Gelenkwelle	1-136787
Verschleißbleche mit Gegenschneide 160	1-249041
Verschleißbleche mit Gegenschneide 185	1-249042
Verschleißbleche mit Gegenschneide 210	1-249043
Signalisationstafeln	1-135675



MASCHIO

Mulchgerät GIRAFFA XXL

Für Traktore bis 200 PS

NETTO-LINE SONDERPREISE

GIRAFFA XXL 210 (1104 kg)	0-257476
GIRAFFA XXL 230 (1138 kg)	0-257477
GIRAFFA XXL 260 (1189 kg)	0-257478
Signalisationstafeln	1-135675
V-Spiegel verzinkt inkl. Montage	1-365729

SERIENAUSSTATTUNG

- Universal-Dreipunktbock Kat. II/III mit integriertem Anfahrerschutz
- Hydraulische Seitenausschwenkung und Neigungsverstellung
- Getriebe 540 UpM mit integriertem Freilauf
- Stützwalze Ø 170 mm, selbstreinigend
- Seitliche Gleitkufen
- 2 Gegenschneiden
- Walterscheid-Gelenkwelle mit beidseitigem Weitwinkel
- Vordere Schutzblenden
- Robuste Guss-Hammerschlegel Typ „14“
- Externe Keilriemenspannvorrichtung
- Eingeschweisstes Verschleißblech
- Elektronisch gewuchtete Schlegelwelle
- Mechanische Schwimmstellung oder Starrstellung über Langloch
- CE Schutzvorrichtungen
- Wartungs- und Bedienungsanleitungen



Böschungsmäher CRISTINA



NETTO-LINE SONDERPREISE

CRISTINA 510 0-257487

Zubehör

Heckenschere 1,6 m Geäst
bis 2,5 cm 1-361166

SERIENAUSSTATTUNG

Für Traktore mit 45-60 PS, Anbaukategorie 2

- Gewicht 630 kg, Auslegerlänge 5,05 m
- Integrierte eigene Ölversorgung, angetrieben über Gelenkwelle vom Schlepper
- Elektrische Bedienung über Joystick
- Hydraulikschläuche mit Schutzmantel
- Ölkühler, Mechanische Anfahrsicherung, Gelenkwelle, Beleuchtung, Mulchkopf, Arbeitsbreite, 1,00 m mit Hammer
- 3-Punkt Stabilisierung für Unterlenker



SERIENAUSSTATTUNG

Für Traktore von 25 - 40 PS

- Anbaukategorie I und II
- Auslegerlänge 3,8 m
- Eigene Ölversorgung mit Aufsteckpumpe
- 75 Liter Hydrauliköl
- 540 UpM
- Mechanische Anfahrsicherung
- Mulchkopf, 0,9 m Arbeitsbreite mit Y-Messern Typ „03“

NETTO-LINE SONDERPREISE

MARGHERITA 380 0-366550

Zubehör

Heckenschere 1,6 m Geäst
bis 2,5 cm 1-361166



Böschungsmäher MARGHERITA



Doppelpleuel-Mähwerk (Zahn/Klinge)

SERIENAUSSTATTUNG

- Universal-Dreipunktbock, Kat. I
- Mähsystem aus zwei beweglichen Teilen (Zahn/Klinge) Rahmen mit verstellbarer Kupplungsvorrichtung
- Sicherheitssystem

- Mähbalkenschutz
- Schwadbrett
- Zusatzmesser
- Gelenkwelle
- Wartungs- und Bedienungsanleitung

NETTO-LINE SONDERPREISE

FIORE 175 hydr. Standard 0-362598

FIORE 205 hydr. Standard 0-362599

FIORE 235 hydr. standard 0-362600

FIORE 175 hydr. gesch. Fingern 0-362605

FIORE 205 hydr. gesch. Fingern 0-362606

FIORE 235 hydr. gesch. Fingern 0-362607

FIORE 175 hydr. selbstschärf. 0-362612

FIORE 205 hydr. selbstschärf. 0-362613

FIORE 235 hydr. selbstschärf. 0-362614



Preise ab Gampeln oder Andelfingen

Böschungsmäher KATIA



NETTO-LINE SONDERPREISE

KATIA 550 0-257496

KATIA 650 VO020037

Heckenschere 1.8 m für Geäst bis 5.0 cm 1-361167

Heckenschere 2.0 m für Geäst bis 10 cm 1-361168

SERIENAUSSTATTUNG

- Für Traktore mit 70-90 PS (Katia 550) bzw. 90-110 PS (Katia 650)
- Dreipunkt-Anbau Kat. II
- Gewicht 790 kg (Katia 550) bzw 880 kg (Katia 650)
- Auslegerlänge 5,50 bzw. 6,50 m
- Integrierte eigene Ölversorgung, angetrieben über Gelenkwelle vom Schlepper
- Ölkühler
- Hydraulikschläuche mit Schutzmantel
- Hydraulische Anfahrssicherung
- Gelenkwelle
- Beleuchtung
- Elektrisch-proportionale Steuerung über Joystick
- Auflagedruckregelung für Mulchkopf
- 3-Punkt-Stabilisierung für Unterlenker
- Mulchkopf, Arbeitsbreite 1,25 m mit Hammer



Anbaupflug UNICO S Passo 3+

GASPARDO

SERIENAUSSTATTUNG

- Dreipunktbock Kat. II
- Drehwelle Ø 90 mm
- Starker Rahmen 110x110x10 mm
- Rahmenhöhe 80 cm
- Körperabstand 95 cm
- Streifenkörper MP4-N
- Steinsicherung mit Abscherschraube
- Vorderfurcheneinstellung mechanisch
- Breites Pendeltastrad 320/60 mit Dämpfer
- Schnittbreitenverstellung mechanisch 30-35-40-45
- Universelvorschäler
- Anlagenerhöhung am letzten Körper
- Werkzeug-Aufbewahrung im Rahmen
- Abstellstütze
- Wartungs- und Bedienungsanleitung
- 3x DW Anschluss am Schlepper erforderlich
- mit M5 Scharsystem (geteiltes Paar)

Passo

- Schnittbreitenverstellung in Stufen (Step by Step)
- Körperabstand (D) 95 cm (30-35-40-45 cm)
- Körperabstand (D) 105 cm (33-38-44-50 cm)

NETTO-LINE SONDERPREISE

UNICO S Passo 3+

VO027422



Anbaupflug UNICO M3+ und 4 NE



Für Traktore bis 130 PS

SERIENAUSSTATTUNG

UNICO M3+ und 4 Schar NE

- Dreipunktbock Kat. II
- Drehwelle 100 mm Ø
- Starker Rahmen 120x120x10 mm
- Rahmenhöhe 80 cm
- Körperabstand 95/105 cm
- Vollkörper
- Steinsicherung mit Abscherschraube
- Pendeltastrad mit Dämpfer 10.0/80-12
- Schnittbreitenverstellung in Stufen
- Werkzeug-Aufbewahrung im Rahmen
- Abstellstütze
- Wartungs- und Bedienungsanleitung

Passo

- Schnittbreitenverstellung in Stufen (Step by Step)
- Körperabstand (D) 95 cm (30-35-40-45 cm)
- Körperabstand (D) 105 cm (33-38-44-50 cm)
- Vorderfurcheneinstellung mechanisch
- Körperabstand 95 /105 mm

Vario

- Schnittbreitenverstellung stufenlos hydr. von 30-55
- Vorderfurcheneinstellung mechanisch

Hydr. Steinsicherung NSH für Passo und Vario

- Steinsicherung hydraulisch
- Vorderfurcheneinstellung hydraulisch
- Rahmenschenkwylinder Serie

NETTO-LINE SONDERPREISE

UNICO M PASSO 3+	0-365820
UNICO M VARIO 3+	0-365826
UNICO M PASSO 3+ NSH	0-365832
UNICO M VARIO 3+ NSH	0-365838
UNICO M PASSO 4 NE	0-365821

Zubehör:

Vorderfurcheneinstellung hydr	1-373860
Streifenkörper Paar, Mehrpreis	1-373924
Langer Vollkörper, Mehrpreis (Paar)	1-367902
Minderpreis, ohne Universalschäler, Paar	1-373925
Seitliches Pendeltastrad 320/60, Mehrpreis	1-373920
Nachlfd. Pendeltastrad 320/60, Mehrpreis	1-373921
Kombi- Transport- und Tiefenrad 13.0/55-16, Mehrpreis	1-373922
Hydr. Tiefeneinst. zum Kombi-Pad mit Dämpfer	1-373923
Anbaulaschen Kat. III	
Einlegehände (Paar)	1-373844
Mais Vorschäler, Paar für Unico S-M	1-373835
Scheibensech (Paar)	1-373841
Scheibensech Non-Stop mit Feder	1-373842
Anlagensech, Paar	1-373859
Anlagenerhöhung, Paar	1-373845
Paar Streichblechverlängerungen für Vollkörper	1-373843
Beleuchtung mit Warntafeln für Unico	1-373856
Mittelmehram für Packer hydraulisch entkoppelbar	1-373857
Druckspeicher für Packerarm	0-367277
Mehrpreis M5 Scharsystem, p. Paar	1-369404

Erweiterungskörper ohne Vorschäler:

Erweiterungskörper M Passo d95 Vollkörper	1-373846
Erweiterungskörper M Vario	1-373847
Erweiterungskörper M Passo Non-Stop d95 Vollkörper	1-373851
Erweiterungskörper M Vario Non Stop d95 Vollkörper	1-373853



Anbaupflug UNICO M 4+



Für Traktore bis 180 PS

SERIENAUSSTATTUNG

UNICO 4+:

- Dreipunktbock Kat. III-N
- Drehwelle Ø 120 mm
- Starker Rahmen, 120x120x10 mm
- Rahmenhöhe 80 cm
- Körperabstand 95 / 105 cm
- Vollkörper
- Steinsicherung mit Abscherschraube
- Vorderfucheneinstellung mechanisch
- Rahmenschenkelzylinder
- Pendeltastrad mit Dämpfer 10.0/80-12
- Schnittbreitenverstellung
- Anlagenerhöhung am letzten Körper
- Flanschplatte für Mitnehmerarm
- Werkzeug-Aufbewahrung im Rahmen
- Abstellstütze
- Universalvorschäler

PASSO


- Schnittbreitenverstellung in Stufen (Step by Step)
- Körperabstand (D) 95 cm (30-35-40-45 cm)
- Körperabstand (D) 105 cm (33-38-44-50 cm)

VARIO

- Schnittbreitenverstellung stufenlos hydr. von 30-55

Hydr. Steinsicherung NSH für Passo und Vario

- Steinsicherung hydraulisch



NETTO-LINE SONDERPREISE

UNICO M PASSO 4+	0-365822
UNICO M VARIO 4+	0-365828
UNICO M PASSO 4+ NSH	0-365836
UNICO M VARIO 4+ NSH	0-365837

Vorderfucheneinstellung hydr	1-373860
Streifenkörper Paar, Mehrpreis	1-373924
Langer Vollkörper, Mehrpreis (Paar)	1-367902
Minderpreis, ohne Universalschäler, Paar	1-373925
Seitliches Pendeltastrad 320/60, Mehrpreis	1-373920
Nachf. Pendeltastrad 320/60, Mehrpreis	1-373921
Kombi-Transport- und Tiefenrad 13.0/55-16, Mehrpreis	1-373922
Hydr. Tiefeneinst. zum Kombi-Pad mit Dämpfer	1-373923
Anbaulaschen Kat. III	
Einlegehände (Paar)	1-373844
Mais Vorschäler, Paar für Unico S-M	1-373835
Scheibensech (Paar)	1-373841
Scheibensech Non-Stop mit Feder	1-373842
Anlagensech, Paar	1-373859
Anlagenerhöhung, Paar	1-373845
Paar Streichblechverlängerungen für Vollkörper	1-373843
Beleuchtung mit Warntafeln für Unico	1-373856
Mitnehmerarm für Packer hydraulisch entkoppelbar	1-373857
Druckspeicher für Packerarm	0-367277
Mehrpreis M5 Scharsystem, p. Paar	1-369404
Erweiterungskörper M Passo	1-366284
Erweiterungskörper M Vario	1-366285
Erweiterungskörper M Passo NS	1-366925
Erweiterungskörper M Vario NS	1-366286
Mehrpreis Pendeltastrad 26/12-12.0	1-369405
Beleuchtung mit Warntafeln	1-366153
Kombi-Transport- und Tiefenrad	1-366165



Anbaupflug UNICO L5+

MASCHIO

Für Traktore bis 280 PS

SERIENAUSSTATTUNG

UNICO 5+:

- Dreipunktbock Kat. III
- Drehwelle Ø 130 mm
- Starker Rahmen, 140x140x10 mm
- Rahmenhöhe 80 cm
- Körperabstand 95 / 105 cm
- Vollkörper
- Steinsicherung mit Abscherschraube
- Vorderfurcheneinstellung hydraulisch
- Rahmenschenkelzylinder
- Pendeltastrad mit Dämpfer 10.0/80-12
- Schnittbreitenverstellung
- Anlagenerhöhung am letzten Körper
- Flanschplatte für Mitnehmerarm
- Werkzeug-Aufbewahrung im Rahmen
- Abstellstütze

PASSO

- Schnittbreitenverstellung in Stufen (Step by Step)
- Körperabstand (D) 95 cm (30-35-40-45 cm)
- Körperabstand (D) 105 cm (33-38-44-50 cm)

VARIO

- Schnittbreitenverstellung stufenlos hydr. von 30-55


Hydr. Steinsicherung NSH für Passo und Vario

- Steinsicherung hydraulisch

NETTO-LINE SONDERPREISE

UNICO L PASSO 5+	0-365847
UNICO L VARIO 5+	0-365858
UNICO L PASSO 5+ NSH	0-366181
UNICO L VARIO 5+ NSH	0-365877

Vorderfurcheneinstellung hydr	1-373860
Streifenkörper Paar, Mehrpreis	1-373924
Langer Vollkörper, Mehrpreis (Paar)	1-367902
Minderpreis, ohne Universalschäler, Paar	1-373925
Seitliches Pendeltastrad 320/60, Mehrpreis	1-373920
Nachlfd. Pendeltastrad 320/60, Mehrpreis	1-373921
Kombi-Transport- und Tiefenrad 13.0/55-16, Mehrpreis	1-373922
Hydr. Tiefeneinst. zum Kombi-Rad mit Dämpfer	1-373923
Anbaulaschen Kat. III	
Einlegehände (Paar)	1-373844
Scheibensech (Paar)	1-373841
Scheibensech Non-Stop mit Feder	1-373842
Anlagensech, Paar	1-373859
Anlagenerhöhung, Paar	1-373845
Paar Streichblechverlängerungen für Vollkörper	1-373843
Beleuchtung mit Warntafeln für Unico	1-373856
Mitnehmerarm für Packer hydraulisch entkoppelbar	1-373857
Druckspeicher für Packerarm	0-367277
Mehrpreis M5 Scharsystem, p. Paar	1-369404
Erweiterungskörper L Passo	1-366287
Erweiterungskörper L Vario	1-366288
Erweiterungskörper L Passo ns	1-366927
Erweiterungskörper L Vario ns	1-366289
Mehrpreis Pendeltastrad 26/12-12.0	1-369405
Beleuchtung	1-366153
Kombi-Transport- und Tiefenrad	1-366165



MIRCO Aufsattelpflug



Für Traktore 280-500 PS

SERIENAUSSTATTUNG

- Aufsatteldrehpflug für Pflügen in der Furche und/oder On-Land (Option)
- Dreipunktbock Kat. III
- Rahmenhöhe 80 cm
- Körperabstand 105 cm
- Rahmen 160x160 mm
- Steinsicherung mit Abscherschraube
- Vollkörper
- Aufsattelrad 500/45-22,5 mit Stickstoffdämpfer für Straßenfahrt
- Vorderfurcheneinstellung mechanisch
- Abstellstütze
- Anlagenerhöhung je Körper

PASSO

- Schnittbreitenverstellung in Stufen (Step by Step)
- Körperabstand (D) 95 cm (30-35-40-45 cm)

VARIO

- Schnittbreitenverstellung stufenlos hydraulisch 30 - 50 cm

Hydr. Steinsicherung NSH für PASSO und VARIO

- Steinsicherung hydraulisch



NETTO-LINE SONDERPREISE

MIRCO Passo 6+	0-366534
MIRCO Passo 7+	0-366535
MIRCO Passo 8+	0-366536
MIRCO Vario 6+	0-366537
MIRCO Vario 7+	0-366538
MIRCO Vario 8+	0-366539
MIRCO Passo 6+ Non-Stop	0-366540
MIRCO Passo 7+ Non-Stop	0-366541
MIRCO Passo 8+ Non-Stop	0-366542
MIRCO Vario 6+ Non-Stop	0-366543
MIRCO Vario 7+ Non-Stop	0-366544
MIRCO Vario 8+ Non-Stop	0-366545

Zubehör

Streifenkörper Paar	1-366143
Universalvorschäler Scherbolzen	1-366138
Vorschäler Universal Paar	1-366155
Aufpreis Maisvorschäler Scherb. Paar	1-366139
Vorschäler Mais NS Paar	1-366156
Scheibenseche Scherbolzen Paar	1-366145
Scheibenseche NS Paar	1-366154
Anlagenseche Paar	1-366144
Anlagenerhöhung Paar	1-366137
Streichblechverläng. für Vollkörper	1-368840
Beleuchtung mit Warntafeln	1-366153
Mitnehmerarm für Packer hydraulisch entkoppelbar	1-368841
Kombi-Transport- und Tiefenrad 13.0/55-16	1-366926
Erweiterungskörper L Passo	1-366287
Erweiterungskörper L Passo NS	1-366927
Erweiterungskörper L Vario	1-366288
Erweiterungskörper L Vario NS	1-366289



Grubber TERREMOTO 3



Dreibalkiger Grubber für Traktore bis 180 PS,
bzw. hydr. klappbar für Traktore bis 250 PS.

SERIENAUSSTATTUNG

- Dreipunktbock Kat. III-N und Kat. III
- Rahmenhöhe 88 cm
- Zinken mit Scherbolzensicherung oder optional mit Federsicherung
- Scharspitzen W80
- Flügelschare
- Gewundene Leitbleche in X-Anordnung
- Einebnungsscheiben und Randscheiben Ø 510 mm mit Steinsicherung und Silentblock-Dämpfung
- Mechanische Tiefenverstellung der Walze
- Wartungs- und Bedienungsanleitung
- Beleuchtung und Warntafeln

NETTO-LINE SONDERPREISE

TERREMOTO 3 300 Scherbolzen 0-367176

TERREMOTO 3 300 Federsicherung 0-367177

Stabwalze 450mm 1-363887

U-Ringwalze 560 1-369592

Dachringwalze 580 1-369322

TERREMOTO 3 400 Scherbolzen 0-367179

TERREMOTO 3 400 Federsicherung 0-367178

Stabwalze 550mm 1-369601

U-Ringwalze 560 1-369606

Dachringwalze 580 1-369607

TERREMOTO 3 500 Scherbolzen 0-367181

TERREMOTO 3 500 Federsicherung 0-367180

Stabwalze 550mm 1-369593

U-Ringwalze 560 1-369594

Dachringwalze 580 1-369595

Hinterer Abstreifer für U-Ring-Walze 3 m 1-362029

2 hintere Abstreifer für U-Ring-Walzen 4 m 1-362030

2 hintere Abstreifer für U-Ring-Walzen 5 m 1-367500



Kurzscheibenegge VELOCE



SERIENAUSSTATTUNG

- Dreipunktbock Kat. II, Kat. III-N VELOCE 300
- Dreipunktbock Kat. III, Kat. III-N VELOCE 400-600
- Tiefenverstellung mechanisch
- 2 Reihen mit Scheiben Ø 510 mm grob gezackt
- Abstand zwischen den Reihen 800 mm
- Bodenanpassung und Steinsicherung durch Einzelaufhängung
- Randbleche
- VELOCE 400-600 mit hydraulischem Klapprahmen
- Wartungs- und Bedienungsanleitung
- Beleuchtung und Warntafeln

Netto-Line Sonderpreise

Für Traktore bis 150 PS:

VELOCE 300	0-367155
Stabwalze 450mm	1-363887
Dachringwalze 580mm	1-369322
U-Ringwalze 500mm	1-369592
Combipackerwalze 500 mm	1-369604

Für Traktore bis 160 PS:

VELOCE 400	0-367156
Stabwalze 450mm	1-369388
Dachringwalzen (2 Stk.)	1-369607
Combipacker (2 Stk.)	1-369609

Für Traktore bis 200 PS:

VELOCE 500	0-367157
Stabwalze 450mm	1-363885
Dachringwalzen 2 Stk.	1-369595
U-Ring Walze	1-369599
Combipacker	1-369603

Zubehör

Tiefenverstellung hydraulisch	
für VELOCE 300	1-367496
für VELOCE 400-500-600	1-367497
Hinterer Abstreifer für U-Ring 3 m	1-362029
2 hintere Abstreifer für U-Ring 4 m	1-362030
2 hintere Abstreifer für U-Ring 5 m	1-367500

Zubehör für VELOCE gezogen

- Vordere Messerwalzen ø 400 mm für 6,0 m
- Vordere Tiefenführungsräder (Paar)
- Anbaukonsolenverlängerung für Tiefenführungsräder
- Randbleche links
- Randbleche rechts



Tiefenlockerer PINOCCHIO CSS

MASCHIO

SERIENAUSSTATTUNG

- Für Traktore bis 130 PS
- Dreipunktbock Kat. I, II-N und II
- Arbeitstiefe maximal 40 cm
- Rahmenhöhe 76 cm, Stieldicke 30 mm
- Mech. einstellbare Doppelstachelwalze Ø 140 mm mit Neigungsverstellung
- Tiefenverstellung der Walze mechanisch
- Standard-Schare
- Wartungs-und Bedienungsanleitung

NETTO-LINE SONDERPREISE

PINOCCHIO 130 mit 3 Zinken 0-361984
(770 kg)

PINOCCHIO 200 mit 5 Zinken 0-361986
(1.050 kg)



MASCHIO

Tiefenlockerer ATTILA CSS

NETTO-LINE SONDERPREISE

ATTILA 250 (1.715 kg) 0-361990

ATTILA 250 hydropn. (2.160 kg) 0-361996

ATTILA 300 (1.926 kg) 0-361991

ATTILA 300 hydropn. (2.475 kg) 0-361997

Doppelpaddelwalze 2.5m x 220mm 1-369321

Doppelpaddelwalze 2.5m x 345mm 1-366366

Doppelpaddelwalze 3m x 220mm 1-369324

Doppelpaddelwalze 3m x 345mm 1-369325

Satz Randbleche 1-362010

Umbausatz Randbleche von
mechanisch auf hydraulisch 1-369268

SERIENAUSSTATTUNG

- Für Traktore bis 170 PS (ATTILA 250) bzw. bis 240 PS (ATTILA 300)
- Dreipunktbock Kat. III-N und III
- Arbeitstiefe maximal 45 cm
- 5 Zinken (Attila 250) bzw. 7 Zinken (Attila 300)
- Tiefenverstellung hydr. mit Skala
- Wahlweise mit Steinsicherung über Abreißschraube oder mit hydropneumatischer Steinsicherung
- Rahmenhöhe 76 cm, Stieldicke 30 mm
- Hydr. einstellbare Doppelstachelwalze Ø 220 mm mit Neigungsverstellung
- Beschichtete Schare
- Randbleche
- Beleuchtung und Warntafeln (nur Attila 300)
- Wartungs-und Bedienungsanleitung



Tiefenlockerer ARTIGLIO CSS



SERIENAUSSTATTUNG

- Für Traktore bis 330 PS
- Dreipunktbock Kat. III und IV-N
- Arbeitstiefe maximal 55 cm
- 7 Zinken
- Tiefenverstellung hydr. mit Skala
- Wahlweise mit Steinsicherung über Abreißschraube oder mit hydropneumatischer Steinsicherung
- Rahmenhöhe 90 cm, Stieldicke 35 mm
- hydr. einstellbare Doppelstachelwalze Ø 220 mm mit Neigungsverstellung
- Beschichtete Schare
- Randbleche
- Beleuchtung und Warntafeln
- Wartungs- und Bedienungsanleitung

NETTO-LINE SONDERPREISE

ARTIGLIO 300 (2484 kg) 0-362003

ARTIGLIO 300 hydropn. (2950 kg) 0-362000

Doppelpaddelwalze 3m x 220mm 1-366366

Doppelpaddelwalze 3m x 345mm 1-369325

Satz Radbleche 1-362010

Umbausatz Randbleche
von mechanisch auf hydraulisch 1-369268



Tiefenlockerer ARTIGLIO Magnum CSS

NETTO-LINE SONDERPREISE

ARTIGLIO 300 Magnum (2695 kg) 0-362010

Doppelpaddelwalze 3m x 220mm 1-366366


Doppelpaddelwalze 3m x 345mm 1-369325

Satz Radbleche 1-362010

Umbausatz Randbleche
von mechanisch auf hydraulisch 1-369268

SERIENAUSSTATTUNG

- Für Traktore bis 340 PS
- Dreipunktbock Kat. III und IV-N
- Arbeitstiefe maximal 70 cm
- 7 Zinken
- Tiefenverstellung hydr. mit Skala
- Steinsicherung über Abreißschraube
- Rahmenhöhe 115 cm, Stieldicke 35 mm
- Hydr. einstellbare Doppelstachelwalze Ø 220 mm mit Neigungsverstellung
- Beschichtete Schare
- Randbleche
- Beleuchtung und Warntafeln
- Wartungs- und Bedienungsanleitung



Bodenfräse L



Für Traktore bis 25 PS

SERIENAUSSTATTUNG

- Eingang-Ölbadgetriebe für Zapfwelle 540 UpM
- Gelenkwelle mit Scherstift (Schlepperseite 1 3/8 Z6)
- Seitlicher Kettenantrieb im Fettbad
- Universal-Dreipunktbock verstellbar Kat. I
- Mechanische Seitenverstellung
- 4 Bogenmesser pro Flansch, offener Rotor
- Rotordrehzahl 254 UpM
- CE Schutzvorrichtungen
- Bedienungsanleitung



NETTO-LINE SONDERPREISE

L 105 (170 Kg)	0-137371
L 125 (196 Kg)	0-137373



NETTO-LINE SONDERPREISE

W 105 (191 Kg)	0-367054
W 125 (218 Kg)	0-367055
W 145 (245 Kg)	0-367056
W 165 (267 Kg)	0-367057



Bodenfräse W

Für Traktore bis 40 PS

SERIENAUSSTATTUNG

- Eingang-Ölbadgetriebe für Zapfwelle 540 UpM
- Gelenkwelle mit Rutschkupplung (Schlepperseite 1 3/8 Z6)
- Seitlicher Zahnradantrieb im Ölbad
- Universal-Dreipunktbock verstellbar Kat. I
- Mechanische Seitenverstellung
- 4 Bogenmesser pro Flansch, offener Rotor
- Rotordrehzahl 208 UpM
- CE Schutzvorrichtungen
- Bedienungsanleitung

Bodenfräse A



Für Traktore bis 60 PS

SERIENAUSSTATTUNG

- Eingang-Ölbadgetriebe für Zapfwelle 540 UpM
- Walterscheid-Gelenkwelle mit Rutschkupplung (Schlepperseite 1 3/8 Z6)
- Seitlicher Zahnradantrieb im Ölbad
- Seitliche Gleitkufen mit Abstellstütze
- Universal-Dreipunktbock verstellbar Kat. I
- 4 Bogenmesser pro Flansch, offener Rotor
- 6 Bogenmesser gegen Mehrpreis
- Rotordrehzahl 208 UpM
- CE Schutzvorrichtungen
- Bedienungsanleitung



NETTO-LINE SONDERPREISE

A 100 (225 Kg)	0-108909
A 120 (246 Kg)	0-108910
A 140 (261 Kg)	0-365808
A 160 (280 Kg)	0-108912
A 180 (300 Kg)	0-108913

Bodenfräse H



Für Traktore bis 60 PS

SERIENAUSSTATTUNG

- Eingang-Ölbadgetriebe für Zapfwelle 540 UpM
- Gelenkwelle mit Rutschkupplung 1 3/8 Z6
- Seitlicher Zahnradantrieb im Ölbad
- Seitliche Gleitkufen mit Abstellstütze
- Universal-Dreipunktbock, verstellbare Unterlenkeranschlüsse Kat. I bei 125-145 bzw. Kat. II bei 165-205
- 6 Bogenmesser pro Flansch, geschlossener Rotor
- Rotordrehzahl 228 UpM
- CE Schutzvorrichtungen
- Wartungs- und Bedienungsanleitung



NETTO-LINE SONDERPREISE

H 125 (322 Kg)	0-113958
H 145 (344 Kg)	0-113959
H 165 (389 Kg)	0-113960
H 185 (410 Kg)	0-113961
H 205 (431 Kg)	0-113962



Bodenfräse U

Für Traktore bis 80 PS

SERIENAUSSTATTUNG

- Ölbad-Wechselradgetriebe für Zapfwelle 540 UpM
- Walterscheid-Gelenkwelle mit Rutschkupplung
- Seitlicher Zahnradantrieb im Ölbad
- Seitliche Gleitkufen mit Abstellstütze
- Universal-Dreipunktbock Kat I oder II
- Federspindel zur Arretierung des Planierblechs
- 6 Winkelmesser pro Flansch (Bogenmesser möglich)
- Rotordrehzahl 178-201-227-256 UpM
- Verlängerte Unterlenkeranschlüsse (2 Stück)
- 2 Satz Zahnräder
- CE Schutzvorrichtungen
- Wartungs- und Bedienungsanleitung

NETTO-LINE SONDERPREISE

U 130 (410 Kg)	0-249060
U 140 (431 Kg)	0-137382
U 155 (457 Kg)	0-137383
U 180 (486 Kg)	0-137384
U 205 (544 Kg)	0-137385
U 230 (601 Kg)	0-137386

Bodenfräse C



Für Traktore bis 130 PS

SERIENAUSSTATTUNG

- Ölbad-Wechselradgetriebe für Zapfwelle 540/750/1000 UpM
- Walterscheid-Gelenkwelle mit Rutschkupplung
- Seitlicher Zahnradantrieb im Ölbad
- Seitliche Gleitkufen mit Abstellstütze
- Universal-Dreipunktbock, Kat. II
- Federspindel zur Arretierung des Planierblechs
- 6 Winkelmesser pro Flansch, geschlossener Rotor
- 2 Satz Zahnräder
- CE Schutzvorrichtungen
- Wartungs- und Bedienungsanleitung



NETTO-LINE SONDERPREISE

C 205 (723 Kg)	0-137399
C 230 (780 Kg)	0-137400
C 250 (832 Kg)	0-137401
C 280 (889 Kg)	0-137402
C 300 (940 Kg)	0-137403

Bodenfräse SC



Für Traktore bis 170 PS

SERIENAUSSTATTUNG

- Ölbad-Wechselradgetriebe für Zapfwelle 540/750/1.000 UpM
- Walterscheid-Gelenkwelle mit Rutschkupplung (Schlepperseite 1"3/8 Z6)
- Seitlicher Zahnradantrieb im Ölbad
- Seitliche Gleitkufen mit Abstellstütze
- Universal-Dreipunktbock, verstellbare und bewegliche Unterlenkeranschlüsse Kat. II
- Federspindel zur Arretierung des Planierblechs, dezentrale Spindelverstellung zur Tiefenführung (bei Walzenausführung)
- 6 Winkelmesser pro Flansch, geschlossener Rotor
- Rotordrehzahl mit 540 UpM: 175-214-262-143 UpM
- Rotordrehzahl mit 750 UpM: 243-297-198 UpM
- Rotordrehzahl mit 1.000 UpM: 324-265 UpM
- 2 Satz Zahnräder
- CE Schutzvorrichtungen
- Wartungs- und Bedienungsanleitung

NETTO-LINE SONDERPREISE

SC 230 (943 Kg)	0-137409
SC 250 (1'006 Kg)	0-137410
SC 280 (1'075 Kg)	0-137411
SC 300 (1'138 Kg)	0-137412



Zubehör / Walzen für Bodenfräsen

Satz vordere Stützräder für H, U	1-139531
Satz vordere Stützräder für C, SC	1-115144
Satz vordere Stützräder für G	1-126357
Satz nachlaufende Stützräder C-SC	1-257975
Satz Spurlockerer für H, U	1-363949
Satz Spurlockerer für C, SC	1-363956
Zuführscheibe links für C-SC-G	1-131499
Zuführscheibe rechts für C-SC-G	1-131500
Anti-Clogging-Kit für G 275	1-367920
Anti-Clogging-Kit für G 300	1-367921

Mehrpreis Messerdoppelflansch

für C-SC	1-249005
----------	----------

Mehrpreis für Walterscheid-Gelenkwelle mit Nockenschaltkupplung

für C	1-152717
für SC	1-152725

Drillmaschinenanbauteil hydr. (nur in Verbindung mit Walze)

für C-SC 250-280-300	1-152721
für Bodenfräse Typ G 275-300	1-369010
Adapterkit DAT an G-Fräse für G275-300	1-369224

NETTO-LINE SONDERPREISE

Walzenanbaukit mech. für U *)	1-366074
Walzenanbaukit mech. für C-SC *)	1-361110
Walzenanbaukit hydr. für C-SC *)	1-361111
Walzenanbaukit hydr. für G *)	1-367479
Stabwalze 370 mm für U 130	1-363674
Stabwalze 370 mm für U 155	1-363877
Stabwalze 370 mm für U 180	1-363874
Stabwalze 450 mm für U 205	1-363878
Stabwalze 450 mm für U 230	1-363879
Stabwalze 450 mm für C 205	1-363884
Stabwalze 450 mm für C-SC 230	1-363885
Stabwalze 450 mm für C-SC 250	1-363886
Stabwalze 450 C-SC 280 & G 275	1-363887
Stabwalze 450 C-SC 300 & G 300	1-363888
Zahnpacker. 500 für C 205	1-363896
Zahnpacker. 500 für C-SC 230	1-363897
Zahnpacker. 500 für C-SC 250	1-363898
Zahnpacker. 500 C-SC 280 & G 275	1-363899
Zahnpacker. 500 C-SC 300 & G 300	1-363900

*) Erforderlich zum Anbau einer Walze

Bodenfräse SC PRO

MASCHIO

Für Traktore bis 170 PS

SERIENAUSSTATTUNG

- Ölbad-Wechselradgetriebe mit Luftkühlung für Zapfwelle 540/750/1.000 UpM
- Vordere gummierte Stützräder mit mech. Verstellung
- Seitlicher Zahnradantrieb im Synthetic-Ölbad
- 6 Winkelmesser pro Flansch, geschlossener Rotor
- Rotordrehzahl mit 540 UpM: 175-214-262-143 UpM
- Rotordrehzahl mit 750 UpM: 243-297-198 UpM
- Rotordrehzahl mit 1.000 UpM: 324-265 UpM
- 2 Satz Zahnräder
- Seitliche Gleitkufen mit Abstellstütze
- Universal-Dreipunktbock, verstellbare und bewegliche Unterlenkeranschlüsse Kat. II
- CE Schutzvorrichtungen
- Wartungs- und Bedienungsanleitung
- Gelenkwelle mit Nockenschaltkupplung

NETTO-LINE SONDERPREISE

SC 250 Pro (960 Kg)	0-366523
SC 280 Pro (1'030 Kg)	0-366524
SC 300 Pro (1'100 Kg)	0-366525

Zubehör

Anti-Clogging-Kit 250	1-368867
Anti-Clogging-Kit 280	1-367920
Anti-Clogging-Kit 300	1-367921
Messerdoppelflansch SC 250	1-366257
Messerdoppelflansch SC 280/300	1-366258
Hydraulische Heckhaubenverst.	1-367927
4 vor. Stützräder 22x11.00-10	1-369318
luftbereift inkl. Dreipunktverläng.	

Eine Kombination der vorderen Stützräder mit seitlichen Zuführscheiben oder Spurlockern ist nicht möglich!. Achtung es ist die Gelenkwelle mit Nockenschaltkupplung erforderlich

Mehrpreis für Walterscheid 1-152725

Gelenkwelle mit Nockenschalt.

Paar Spurlocker mit 1-363652

Scherbolzensicherung

Paar Spurlocker mit 1-363653

Federsicherung



Bodenfräse hydr. klappbar PANTERA



Für Traktore bis 380 PS

SERIENAUSSTATTUNG

- Zentrales Eingang-Getriebe für 1.000 UpM mit Ölkühler
- Rotordrehzahl 258 UpM
- Zentrale direkte Walterscheid-Gelenkwelle
- 2 seitliche Gelenkwellen mit Nockenschaltkupplung
- 2 seitliche Zahnradgetriebe im Ölbad
- Universal-Dreipunktbock Kat. III und IV
- 6 Winkelmesser (Stärke 10 mm) pro Flansch, geschlossener Rotor
- Doppelte Planierhaube mit mechanischen
- Spindeln und Silentblock-Dämpfung
- Doppelklapprahmen mit 4 Zylindern
- CE Schutzvorrichtungen
- Beleuchtung
- Wartungs- und Bedienungsanleitung
- Walze und hydr. Tiefenverstellung
- Hydr. Klappbar auf 2,63 m Transportbreite

NETTO-LINE SONDERPREISE

PANTERA 420	0-137482
mit Stabwalzen 450	
PANTERA 420	0-137486
mit Zahnpackerwalzen 500	
PANTERA 470	0-137483
mit Stabwalzen 450	
PANTERA 470	0-137487
mit Zahnpackerwalzen 500	
PANTERA 520	0-137484
mit Stabwalzen 450	
PANTERA 520	0-137488
mit Zahnpackerwalzen 500	
PANTERA 570	0-137485
mit Stabwalzen 450	
PANTERA 570	0-137489
mit Zahnpackerwalzen 500	
PANTERA 620	0-366551
mit Stabwalzen 450	
PANTERA 620	0-366552
mit Zahnpackerwalzen 500	



Zubehör

Mehrpreis Getriebe mit 330 UpM

(nicht nachrüstbar)	1-367948
Zuführscheibe links	1-249012
Zuführscheibe rechts	1-249011
Messerdoppelflansch 420	1-373870
Messerdoppelflansch 470	1-373871
Messerdoppelflansch 520	1-373872
Messerdoppelflansch 570	1-367949
Messerdoppelflansch 620	1-373873

Maschinen werden nur nach Auftrag produziert - Lieferzeit beträgt ca. 3 Monate



Kreiselegge Delfino



Für Traktore bis 120 PS

SERIENAUSSTATTUNG

- Mittiges Eingang-Ölbadgetriebe für 540 UpM (Version 1300 und 1800) bzw. Wechselradgetriebe (Version 1500 und 2000)
- Rotordrehzahl bei Einganggetriebe 290 UpM, bei Wechselradgetriebe 273 bzw. 310 UpM
- Walterscheid-Gelenkwelle mit Rutschkupplung (Schlepperseite 1"3/8 Z6)
- Universal-Dreipunktbock, verstellbare u. bewegliche Unterlenkeranschlüsse Kat. I (1300-1500) bzw. Kat. II (1800-2000)
- Tiefenverstellung der Nachlaufwalze durch Bolzen
- Vordere Spurlockererschiene
- Federbelastete Seitenschielde mit Hardox Verschleißblech
- CE-Schutzvorrichtungen
- Wartungs- und Bedienungsanleitung



NETTO-LINE SONDERPREISE

Delfino 1300 0-367163

Stabwalze 370 mm für DL 1300	1-369377
Zahnpackerwalze 450 mm für DL 1300	1-369367
Gitterwalze 400 mm für DL 1300	1-369378
Graugusswalze 380 mm für DL 1300*	1-369373
Halbsynthetikwalze 380 mm für DL 1300*	1-369363

Delfino 1500 0-367162

Stabwalze 370 mm für U 130, DL 1500	1-363674
Zahnpackerwalze 450 mm für DL 1500	1-369368
Gitterwalze 400 mm für DL 1500	1-369379
Graugusswalze 380 mm für DL 1500*	1-369374
Halbsynthetikwalze 380 mm für DL 1500*	1-369366

Delfino 1800 0-367161

Stabwalze 370 mm für U 155, DL 1800	1-363877
Zahnpackerwalze 450 mm für DL 1800	1-369369
Gitterwalze 400 mm für DL 1800 Version SCM	1-367828
Graugusswalze 380 mm für DL 1800*	1-369375
Halbsynthetikwalze 380 mm für DL 1800*	1-369365

Delfino 2000 0-367160

Stabwalze 370 mm für U 180, DL 2000	1-363874
Zahnpackerwalze 370 mm für DL 2000	1-369370
Gitterwalze 400 mm für DL 2000	1-363704
Graugusswalze 380 mm für DL 2000*	1-369376
Halbsynthetikwalze 380 mm für DL 2000*	1-369364

* Walzenrahmen - benötigt für Grauguss- und Halbsynthetikwalzen:

Walzenrahmen für DL 1300	1-369225
Walzenrahmen für DL 1500	1-369228
Walzenrahmen für DL 1800	1-369240
Walzenrahmen für DL 2000	1-369244

Tiefenmeißel ohne Flügelschar	1-366270
Flügelschar rechts zum Tiefenmeißel	1-366271
Flügelschar links zum Tiefenmeißel	1-366272
Flügelschar beidseitig zum Tiefenmeißel	1-366273
Halter zum Flügelschar	1-366274
Satz starre Spurlockerer	1-368821
Krümelschiene 1,30 m	1-367472
Krümelschiene 1,50 m	1-367473
Krümelschiene 1,80 m	1-367474
Krümelschiene 2,00 m	1-367475

Kreiselegge Delfino-Super



Für Traktore bis 120 PS

SERIENAUSSTATTUNG

- Mittiges Eingang-Ölbadgetriebe für 540 UpM (Version 2300) bzw. Wechselradgetriebe (Version 2500)
- Rotordrehzahl bei Einganggetriebe 352 UpM, bei Wechselradgetriebe 273 bzw. 310 UpM
 - Walterscheid-Gelenkwelle mit Rutschkupplung (Schlepperseite 1"3/8 Z6)
 - Universal-Dreipunktbock, verstellbare und bewegliche Unterlenkeranschlüsse Kat. II
 - Tiefenverstellung der Nachlaufwalze durch Bolzen
 - Vordere Spurlockererschene
 - CE Schutzvorrichtungen
 - Wartungs- und Bedienungsanleitung
 - Kein Aufbau eines Drillmaschinenanbauteils möglich

NETTO-LINE SONDERPREISE

Delfino Super 2300	0-367158
Stabwalze 450mm	1-363878
Zahnpackerwalze 500 mm	1-369371
Krumenpackerwalze 500mm	1-369598

Delfino Super 2500	0-367159
Stabwalze 450mm	1-363879
Zahnpackerwalze 500 mm	1-369372
Krumenpackerwalze 500mm	1-369599

Krümelschiene 2,30 m	1-361034
Krümelschiene 2,50 m	1-361035
Satz starre Spurlockerer	1-368821



Compagna Drillmaschine

NETTO-LINE SONDERPREISE

COMPAGNA 1500 für DL 1300/1500 0-367204

COMPAGNA 2000 für DL 1800/2000 0-366514

COMPAGNA 2500 für DLS 2300/2500 0-367208

Antrieb COMPAGNA für DL 1300 1-369273

Antrieb COMPAGNA für DL 1500 1-369274

Antrieb COMPAGNA für DL 1800 1-367829

Antrieb COMPAGNA für DL 2000 1-369279

Antrieb COMPAGNA für DL-S 2300 1-369285

Antrieb COMPAGNA für DL-S 2500 1-369286

SERIENAUSSTATTUNG

- Saatgutbehälter mit 140 l (1500), 215 l (2000) bzw. 285 l (2500)
- Stufenloses Ölbadgetriebe mit Abdrehkurbel
- Rührwelle
- Abdrehwanne
- Kunststoff-Fallrohr mit Prall-Verteilschiene
- Anbauteile an DELFINO bzw. DELFINO-SUPER zum mechanischen Antrieb über Walze
- Beleuchtung und Warntafeln



Kreiselegge DC non-Combi (bis 150 PS)



Mittelklasse-Modell in Volllausstattung

SERIENAUSSTATTUNG

- Verstärkte Bodenwanne
- 10 Kreisel mit geschraubten Zinken
- Walterscheid-Gelenkwelle mit Rutschkupplung

NETTO-LINE SONDERPREISE

DC-2500 non-Combi	0-111046
DC-3000 non-Combi	0-250591



Kreiselegge DM non-Combi (bis 180 PS)



Das bewährte Modell für hohe Ansprüche

SERIENAUSSTATTUNG

- Verstärkte Bodenwanne
- Stabiler, rechteckiger Dripunktbock + mit seitlichen Streben
- 12 Kreisel mit geschraubten Zinken
- Walterscheid-Gelenkwelle mit Rutschkupplung

NETTO-LINE SONDERPREISE

DM-3000 non-Combi	0-367105
--------------------------	----------



Kreiselegge DM Rapido non-Combi (bis 200 PS)



Das Profi-Modell für höchste Ansprüche

SERIENAUSSTATTUNG

- Verstärkte Bodenwanne mit integriertem
- Steinschutz
- 12 Kreisel mit Zinkenschnellwechselsystem
- „Quick-Fit“ mit wahlweise Zinken „auf Griff“ oder schleppend
- Stabiler, rechteckiger Dreipunktbock
- mit seitlichen Streben
- Gelenkwelle Nockenfreischaltkupplung

NETTO-LINE SONDERPREISE

DM-Rapido Plus 3000 non-Combi 0-367106



Serienausstattung für DC non-Combi, DM-non-Combi, DMR 3000 non-Combi

- Arbeitsbreite 2,5 m bzw. 3,0 m
- Transportbreite 2,63 m bzw. 3,12 m
- Bewährtes MASCHIO-Wechselrad-Getriebe für Zapfwelle 540/750/1.000 UpM
- Zapfwellendurchtrieb
- Dreipunktbock mit geraden
- Unterlenkeranschlüssen Kat. II
- Seitliche Walzenaufnahme mit
- Bolzenverstellung der Walze
- Hintere Krümelschiene mit
- Dezentraler Spindelverstellung
- Vordere Schiene für Spurlockereranbau
- Gefederte Seitenschilde mit verstellbarem Verschleißblech
- CE Schutzvorrichtungen
- Wartungs- und Bedienungsanleitung
- Nicht geeignet für Aufbau Drillkombinationen
- Montage Hydr. Sämaschinenantrieb möglich



Zubehör

Zubehör für DC non-Combi, DM non-Combi, DMR 3000 non-Combi:

Zahnpackerwalze Ø500 x 3000mm	1-363753
Hydraulische Tiefenführung der Walze	1-369050
Tiefenanzeige zur hydr. Verstellung	1-369051
Hydr. Drillmaschinenanbauteil	1-115141
Beleuchtung mit Warntafeln inkl. Halterung und Verkabelung	1-365892
Signalisationstafeln für Strassenverkehr (vers. Aebi Suisse)	1-135675
Walterscheid-Gelenkwelle mit Nockenschaltkupplung	1-152733



Kreiselegge DC-Classic (bis 150 PS)



SERIENAUSSTATTUNG

- 12 Kreisel anstatt 10 bei 3,00 m, mit geschraubten Zinken
- Bewährtes MASCHIO-Wechselrad-Getriebe für Zapfwelle 540/750/1000 UpM Zapfwellendurchtrieb
- Walterscheid-Gelenkwelle mit Rutschkupplung
- Stabiler Dreipunktbock mit seitlichen Streben
- Gekröpfte Unterlenker-Anschlüsse Kat. II
- Bolzenverstellung der Nachlaufwalze
- Hintere Krümelschiene, dezentraler Spindelverstellung
- Vordere Schiene für Spurlockeranbau
- Ausweichende Seitenteile, hochklappbar
- CE Schutzvorrichtungen
- Wartungs- und Bedienungsanleitungen


NETTO-LINE SONDERPREISE

DC-Classic 2500 ohne Walze	0-366036
Walzenrahmen	1-366267
Stabwalze 450	1-363745
Stabwalze 550	1-367954
Zahnpackerwalze 500	1-363752
Krumenpackerwalze 500	1-363795
Oticowalze 500	1-363785
Güttler Walzenrahmen	1-369250
Güttler-Sphäroguss-Walze 450	1-369384
Güttler-Synthetic-Walze 450	1-366269



NETTO-LINE SONDERPREISE

DC-Classic 3000 ohne Walze	0-366037
Walzenrahmen	1-366260
Stabwalze 450	1-363746
Stabwalze 550	1-368078
Zahnpackerwalze 500	1-363753
Zahnpackerwalze 600	1-363758
Krumenpackerwalze 500	1-363796
Oticowalze 500	1-363786
Oticowalze 580	1-363791
Güttler Walzenrahmen	1-366261
Güttler-Sphäroguss Walze 450	1-366241
Güttler-Synthetic Walze 560	1-366262
Combipacker-Walze 500-125	1-363763



Walterscheid-Gelenk. Nockenschalt.	1-152733
Walterscheid-Gelenkwelle für Front	1-361077
Mindesthöhe Zapfwellenstummel am Schlepper = 770 mm	
Hydr. Drillmaschinenanbauteil	1-115141
Signalisationstafeln	1-135675

Kreiselegge DM-Classic (bis 180 PS)



SERIENAUSSTATTUNG

- 12 Kreisel anstatt 10 bei 3,00 m, mit geschraubten Zinken
- Bewährtes MASCHIO-Wechselrad-Getriebe für Zapfwelle 540/750/1000 UpM Zapfwellendurchtrieb
- Walterscheid-Gelenkwelle mit Rutschkupplung
- Stabiler Dreipunktbock mit seitlichen Streben
- Gekröpfte Unterlenker-Anschlüsse Kat. II
- Ausweichende Seitenteile, hochklappbar
- Bolzenverstellung für Nachlaufwalze
- Hintere Krümelschiene, dezentraler Spindelverstellung
- Vordere Schiene für Spurlockereranbau
- 1 Satz Zahnräder
- CE Schutzvorrichtungen
- Wartungs- und Bedienungsanleitungen

NETTO-LINE SONDERPREISE

DM-Classic 3000 ohne Walze	0-131249
Walzenrahmen	1-366260
Stabwalze 450	1-363746
Stabwalze 550	1-368078
Zahnpackerwalze 500	1-363753
Zahnpackerwalze 600	1-363758
Krumenpackerwalze 500	1-363796
Oticowalze 500	1-363786
Oticowalze 580	1-363791
Güttler Walzenrahmen	1-366261
Güttler-Sphäroguss Walze 450	1-366241
Güttler-Synthetic Walze 560	1-366262
Combipacker-Walze 500-125	1-363763
Walterscheid-Gelenk. Nockenschalt.	1-152733
Walterscheid-Gelenkwelle für Front	1-361077
Mindesthöhe Zapfwellenstummel am Schlepper = 770 mm	
Hydr. Drillmaschinenanbauteil	1-115141
Signalisationstafeln	1-135675
Beleuchtung mit Warntafeln	1-365892



Variante: mit Parallelogrammgeführte Seitenschilder
bei DC-Classic, DM-Classic, DM-Rapido)

Kreiselegge DM-Rapido (bis 200 PS)



SERIENAUSSTATTUNG

- 12 Kreisel anstatt 10 bei 3,00 m
- Verstärkte Bodenwanne mit integriertem Steinschutz
- Zinkenschnellwechselsystem „Quick-Fit“ mit wahlweise Zinken auf Griff oder schleppend
- Bewährtes MASCHIO-Wechselrad-Getriebe für Zapfwelle 540/750/1000 UpM
- Zapfwellendurchtrieb
- Walterscheid-Gelenkwelle mit Nockenschaltkupplung
- Stabiler Dreipunktbock mit seitlichen Streben
- Gekröpfte Unterlenker-Anschlüsse Kat. II
- Bolzenverstellung für Nachlaufwalze
- Ausweichende Seitenteile, hochklappbar
- Hintere Krümelschiene, dezentraler Spindelverstellung
- Vordere Schiene für Spurlockereranbau
- 1 Satz Zahnräder
- CE Schutzvorrichtungen
- Wartungs- und Bedienungsanleitungen

NETTO-LINE SONDERPREISE

DM-Rapido 3000 ohne Walze	0-136440
Walzenrahmen	1-366260
Stabwalze 450	1-363746
Stabwalze 550	1-368078
Zahnpackerwalze 500	1-363753
Zahnpackerwalze 600	1-363758
Krumenpackerwalze 500	1-363796
Oticowalze 500	1-363786
Oticowalze 580	1-363791
Güttler-Sphäroguss Walze 450	1-366241
Güttler-Synthetic Walze 560	1-366262
Combipacker-Walze 500-125	1-363763
Hydr. Drillmaschinenanbauteil	1-115141
Signalisationstafeln	1-135675
Beleuchtung mit Warntafeln	1-365892



Kreiselegge ORSO-Rapido (bis 300 PS)



SERIENAUSSTATTUNG

- Verstärkte Bodenwanne mit integriertem Steinschutz
- 12 Kreisel anstatt 10 bei 3,00 m
- Zinkenschnellwechselsystem „Quick-Fit“ mit wahlweise Zinken auf Griff oder schleppend
- Bewährtes MASCHIO-Wechselrad-Getriebe für Zapfwelle 1000 UpM
- Zapfwellendurchtrieb
- Walterscheid-Gelenkwelle mit Nockenschaltkupplung
- Stabiler Dreipunktbock mit seitlichen Streben
- Gekröpfte Unterlenker-Anschlüsse Kat. II
- Bolzenverstellung der Nachlaufwalze
- Hintere Krümelschiene, dezentraler Spindelverstellung
- Vordere Schiene zum Spurlockereranbau
- Gefederte, höhenverstellbare Seitenschilder mit langem Verschleißblech
- CE-Schutzvorrichtungen
- Wartungs- und Bedienungsanleitung

NETTO-LINE SONDERPREISE

ORSO 3000 ohne Walze	0-363229
Walzenrahmen	1-366260
Stabwalze 450	1-363746
Zahnpackerwalze 500	1-363753
Zahnpackerwalze 600	1-363758
Krumenpackerwalze 500	1-363796
Oticowalze 500	1-363786
Oticowalze 580	1-363791
Güttler-Sphäroguss Walze 450	1-366241
Güttler-Synthetic Walze 560	1-366262
Combipacker-Walze 500-125	1-363763

Hydr. Drillmaschinenanbauteil	1-115141
Signalisationstafeln	1-135675
Beleuchtung mit Warntafeln	1-365892



Kreiselegge Falco HD



Kreiselegge hydraulisch klappbar.
Für Traktore von 95-160 kW (130-220 PS)

SERIENAUSSTATTUNG

- Zentrales und 2 seitliche Ölbadgetriebe für Zapfwelle 1000 UpM
- Walterscheid-Gelenkwelle mit Nockenschaltkupplung
- Universal-Dreipunktbock, mit beweglichen Unterlenkeranschlüssen Kat. II
- Bolzenverstellung der Nachlaufwalze
- Schollenbrecher mit zentraler Spindelverstellung
- Gefederte Seitenschilde mit Verschleißblech
- Hydr. Ein-/Ausklappen in Transport- u. Arbeitsstellung
- Beleuchtungseinrichtung (unmontiert)
- CE Schutzvorrichtungen
- Wartungs- und Bedienungsanleitung

NETTO-LINE SONDERPREISE

FALCO HD 4500 mit Stabwalzen 450

0-125983

FALCO HD 4500 mit Zahnpackerwalzen 500

0-125986

FALCO HD 4500 mit Krumenpackerwalzen 500

0-131254

FALCO HD 5000 mit Stabwalzen 450

0-249074

FALCO HD 5000 mit Zahnpackerwalzen 500

0-249075

FALCO HD 5000 mit Krumenpackerwalzen 500

0-249076



Kreiselegge Gabbiano HD



Kreiselegge hydraulisch klappbar.
Für Traktore von 95-190 kW (130-260 PS).

SERIENAUSSTATTUNG

- Zentrales Ölbad- u. 2 seitliche Wechselradgetriebe für Zapfwelle 1000 UpM
- Walterscheid-Gelenkwelle mit Nockenschaltkupplung
- Universal-Dreipunktbock mit beweglichen Unterlenkeranschlüssen Kat. II
- Bolzenverstellung der Nachlaufwalzen
- Hintere Krümelschiene mit dezentraler Verstellung
- Starre, gefederte Seitenschilde mit höhenverstellbarem Verschleißblech
- Hydr. Ein-/Ausklappen in Transport- und Arbeitsstellung
- Beleuchtungseinrichtung (unmontiert)
- CE Schutzvorrichtungen
- Wartungs- und Bedienungsanleitung

NETTO-LINE SONDERPREISE

GABBIANO HD 4500 mit Stabwalzen 450

0-258010

GABBIANO HD 4500 mit Zahnpackerwalzen 500

0-258013

GABBIANO HD 4500 mit Krümenpackerwalzen 500

0-258016

GABBIANO HD 5000 mit Stabwalzen 450

0-258011

GABBIANO HD 5000 mit Zahnpackerwalzen 500

0-258014

GABBIANO HD 5000 mit Krümen-Walzen 500

0-258017



Kreiselegge AQUILA-Classic



Für Traktore von 110-220 kW (150-300 PS)

SERIENAUSSTATTUNG

- Zentrales Ölbad- und 2 seitliche Wechselradgetriebe für Zapfwelle 1000 UpM
- Zentrale Walterscheid-Gelenkwelle
- 2 seitliche Gelenkwellen mit Nockenschaltkupplung
- Universal-Dreipunktbock mit beweglichen Unterlenkeranschlüssen Kat. III
- Bolzenverstellung für Nachlaufwalze
- Hintere Krümelschiene mit dezentraler Verstellung
- Gefederte Seitenschilder mit höhenverstellbarem Verschleißblech
- Hydraulische Vorrichtung zur Wahl zw. starrer oder schwimmender Arbeitsstellung (Floating)
- Hydr. Ein-/Ausklappen in Transport- u. Arbeitsstellung
- Beleuchtungseinrichtung (unmontiert)
- Zapfwellendurchtrieb
- CE Schutzvorrichtungen
- Wartungs- und Bedienungsanleitung

NETTO-LINE SONDERPREISE

AQUILA-Classic 5000 ohne Walzen	0-366683
Stabwalze Ø450 x 2500mm	1-363745
Zahnpackerwalze Ø500 x 2500mm	1-363752
Krumenpackerwalze Ø500 x 2500mm	1-363795
Oticowalze Ø500 x 2500mm	1-363785
Combipackerwalze Ø500 x 2500mm	1-368839
Walzenrahmen 2500 Güttler	1-369250
Güttler Sphäroguss-Walze 450 mm	1-369384
Güttler Synthetic-ULTRA-Walze 500 mm	1-369381
AQUILA-Classic 6000 ohne Walzen	0-366687
Stabwalze Ø450 x 3000mm	1-363746
Zahnpackerwalze Ø500 x 3000mm	1-363753
Krumenpackerwalze Ø500 x 3000mm	1-363796
Oticowalze Ø500 x 3000mm	1-363786
Combipackerwalze Ø500 x 2500mm	1-363763
Walzenrahmen 3000 Güttler	1-366261
Güttler Sphäroguss-Walze 450mm 3m	1-369385
Güttler Synthetic-ULTRA-Walze 500mm 3m	1-369382
Stabwalze Ø 450mm x 3000 mm	1-363746
Stabwalze Ø 550mm x 3000 mm	1-368078



Kreiselegge Aquila-Rapido Plus

MASCHIO

Für Traktore von 110-242 kW (150-330 PS)

SERIENAUSSTATTUNG

- Zentrales Ölbad- und 2 seitliche Wechselradgetriebe für Zapfwelle 1000 UpM
- Zentrale Walterscheid-Gelenkwelle
- 2 seitliche Gelenkwellen mit Nockenschaltkupplung
- Universal-Dreipunktbock mit beweglichen Unterlenkeranschlüssen Kat. III
- Verstärkte Bodenwanne, Steinabweiser
- Zinkenschnellwechselsystem „Quick-Fit“ mit wahlweise schleppend angeordneten Zinken oder Zinken auf Griff, Zinkenstärke 15 mm
- Bolzenverstellung für Nachlaufwalze
- Hintere Krümelschiene mit zentraler Verstellung
- Starre, gefederte Seitenschielde mit höhenverstellbarem Verschleißblech
- Hydraulische Vorrichtung zur Wahl zw. starrer oder schwimmende Arbeitsstellung (Floating)
- Hydr. Ein-/Ausklappen in Transport- u. Arbeitsstellung
- Beleuchtungseinrichtung (unmontiert)
- Zapfwellendurchtrieb
- 2 DW Steuergeräte erforderlich
- CE Schutzvorrichtungen

NETTO-LINE SONDERPREISE

AQUILA-Rapido 5000 ohne Walzen	0-366691
Stabwalze Ø450 x 2500mm	1-363745
Zahnpackerwalze Ø500 x 2500mm	1-363752
Krumenpackerwalze Ø500 x 2500mm	1-363795
Oticowalze Ø500 x 2500mm	1-363785
Combipackerwalze Ø500 x 2500mm	1-368839

Walzenrahmen 2500 Güttler	1-369250
Güttler Sphäroguss-Walze 450 mm	1-369384
Güttler Synthetic-ULTRA-Walze 500 mm	1-369381

AQUILA-Rapido 6000 ohne Walzen	0-366695
Stabwalze Ø450 x 3000mm	1-363746
Zahnpackerwalze Ø500 x 3000mm	1-363753
Krumenpackerwalze Ø500 x 3000mm	1-363796
Oticowalze Ø500 x 3000mm	1-363786
Combipackerwalze Ø500 x 2500mm	1-368839

Walzenrahmen 3000 Güttler	1-366261
Güttler Sphäroguss-Walze 450mm 3m	1-369385
Güttler Synthetic-ULTRA-Walze 500mm 3m	1-369382
Stabwalze Ø450 x 2500mm	1-363745



Anbau-Drillmaschine NINA

GASPARDO

SERIENAUSSTATTUNG

- Corex-Scheibenschare, Reihenabstand 12 cm
- Dreipunktbock mit Unterlenkeranschlüssen Kat. II
- Stufenloses 3-Bereich-Ölbad-Getriebe, Abdrehkurbel
- Abschaltbare Rührwelle
- Nocken-Särräder für Normal- und Feinsaat
- Zentral-Schardruckverstellung
- 2 Abdrehwannen
- Füllstandsanzeiger
- Verstellbare Radabstreifer
- Bereifung 6.00 x 16
- Elektrische Fahrgassenschaltung Tram-Line 2 + 2 mit Monitor und Hektarzähler
- „Multi-Flex“-Striegel! Be- und entlastbar, zweireihig und zweiteilig Zinken neigung stufenlos verstellbar zur idealen Boden Anpassung.
- Auf Wunsch mit Spuranreißer Schleppermitte mit hydraulischer Einklappung in das Maschinenprofil mit Umschaltventil (1 EW) für beidseitige Senkrechthstellung, Abschersicherung.
- Wartungs- und Bedienungsanleitungen

NETTO-LINE SONDERPREISE

NINA 250 21 R. Corex-Scheiben 0-238882

NINA 300 25 R. Corex-Scheiben 0-238884

Hydr. Scheibenspuranreisser 250 1-366351

Hydr. Scheibenspuranreisser 300 1-153397

Tankaufsatz (250l bzw 285 l) 1-128048

Erweiterung Fahrgasse auf 3+3 1-152887

Beleuchtung und Warntafeln 1-366350

Nachlaufende Andruckrolle (pro Stück) 1-369192



Aufbau-Drillkombination DAMA New-Edition

GASPARDO

SERIENAUSSTATTUNG

- Corex-Scheibenschare
- Reihenabstand 12,5 cm
- Arbeitsbreite 2,5 m oder 3,0 m
- Stufenloses 3-Bereich Ölbad-Getr. mit Abdrehkurbel
- 480 Liter Saattank (250), 600 Liter Saattank (300)
- Abschaltbare Rührwelle
- Mechanische Halbseitenabschaltung
- Fein- und Nocken-Säräder
- Mechanische Schardruckverstellung
- 2 Abdrehwannen
- Anbauteile für Maschio Kreiselegge
- Abstellstützen
- Ladesteg mit Geländer und Aufstieg
- Elektronische Fahrgassenschaltung 2+2 mit Monitor und Hektarzähler
- Exakt-Saatstriegel einreihig, be- und entlastbar, Zinkenreinigung leicht verstellbar
- Beleuchtung mit Warntafeln
- Wartungs- und Bedienungsanleitung



NETTO-LINE SONDERPREISE

DAMA 250 R20 Corex	0-366627
DAMA 300 R24 Corex	0-366631
DAMA 250 R20 Corex ISOTRO.	0-366629
DAMA 300 R24 Corex ISOTRO.	0-367043

Zuzüglich Kreiselegge:

DC-Classic 2500 ohne Walze	0-366036
DC-Classic 3000 ohne Walze	0-366037
DM-Classic 3000 ohne Walze	0-131249

Walzen für DAMA 250 Corex:

Stabwalze 450	1-363745
Zahnpackerwalze 500	1-363752
Krumenpackerwalze 500	1-363795

Walzen für DAMA 300 Corex:

Stabwalze 450	1-363746
Zahnpackerwalze 500	1-363753
Zahnpackerwalze 600	1-363758
Krumenpackerwalze 500	1-363796
Oticowalze 500	1-363786
Oticowalze 580	1-363791
Güttler-Sphäroguss Walze 450	1-366241
Güttler-Synthetic Walze 560	1-366262
Combipacker-Walze 500-125	1-363763

Zubehör

Hydr. Spuranreißer	1-361458
Hydr. Oberlenker- u. Spornradaushub	1-251085
Hydr. Spornradaushub	1-257706
Tankaufsatz*	1-128054
Satz Tiefenführungsrollen 24 Stk.	1-369160
Hydr. Schardruckverstellung (ab Bj 2019)	1-369265
Hydr. Vorauflaufmarkierung	1-152900



DAMA COREX PLUS

GASPARDO

SERIENAUSSTATTUNG

DC-Classic Z500 mit

Dama Corex Plus-Scheibenscharen

- 2,5 m oder 3,0 m Arbeitsbreite
- Zahnpackerwalze Ø 500 mm
- Elektr. FG-Schaltung 2+2 mit Monitor und Hektarzähler
- Walterscheid-Gelenkwelle mit Rutschkupplung
- Saat-Tank mit 490 bzw. 600 Liter Inhalt
- 20 bzw. 24 Reihen COREX-PLUS-Scheibenschare
- Fein- und Nocken-Särräder
- Exakt-Saatstriegel einreihig, be- und entlastbar, Zinkenneigung leicht verstellbar
- Ladesteg mit Geländer und Aufstieg
- Beleuchtung mit Warntafeln
- Wartungs- und Bedienungsanleitungen



ISO TRONIC

NETTO-LINE SONDERPREISE

DAMA 250 R20 Corex Plus 0-366626

DAMA 300 R24 Corex Plus 0-366631

DAMA 250 R20 Corex Plus ISO. 0-366628

DAMA 300 R24 Corex Plus ISO. 0-367364

Zuzüglich Kreiselegge:

DC-Classic 2500 ohne Walze 0-366036

DC-Classic 3000 ohne Walze 0-366037

DM-Classic 3000 ohne Walze 0-131249

Walzen für DAMA 250 Corex:

Stabwalze 450 1-363745

Zahnpackerwalze 500 1-363752

Krumenpackerwalze 500 1-363795

Walzen für DAMA 300 Corex:

Stabwalze 450 1-363746

Zahnpackerwalze 500 1-363753

Zahnpackerwalze 600 1-363758

Krumenpackerwalze 500 1-363796

Oticowalze 500 1-363786

Oticowalze 580 1-363791

Güttler-Sphäroguss Walze 450 1-366241

Güttler-Synthetic Walze 560 1-366262

Combipacker-Walze 500-125 1-363763

Zubehör

Hydr. Spuranreißer 1-361458

Hydr. Oberlenker- u. Spornradaushub 1-251085

Hydr. Spornradaushub 1-257706

Tankaufsatz 1-128054

Satz Tiefenführungsrollen 24 Stk. 1-369160

Hydr. Schardruckverstellung ab Bj. 2019 1-369265

Hydr. Voraufaufmarkierung 1-152900



DM/DAMA 300 24r Corex Plus mit Tiefenführungsrollen

VO027161

36'550.00

CENTAURO Aufgelöste pneumatisch Drillkomb.

GASPARDO

SERIENAUSSTATTUNG

- Fronttank PA 1 oder PA 2
- Faltdackel und Trittbrett
- 3 Dosierwalzen für Getreide und eine für Dünger
- GRINTA Dosierer in Aluminium/Edelstahl
- Gebläseantrieb hydraulisch, abhängig vom Ölkreislauf des Schleppers
- Förderrohr 5,0 m
- Spiralschlauch Ø 150 mm, 6,0 m
- Beleuchtung und Blinkanlage
- ISOBUS-Elektronik Genius-Master (ohne Terminal)

CENTAURO Säschiene mit Corex Scheibenscharen

- 12,5 cm Reihenabstand
- ein (4,5 und 5,0 m) bzw. zwei Verteilerköpfe (bei 6,0 m)
- Hydr. Scharndruckverstellung
- Exakt-Saatstriegel einreihig, be- und entlastbar, Zinkenleigung leicht verstellbar
- Standfuß
- Hydraulischer Spuranzeiger Schlepper-Mitte
- Fahrgassenventile 2+2 (schaltbar über ISOBUS-Elektronik Fronttank)
- Beleuchtung, Warntafeln

NETTO-LINE SONDERPREISE

PA 1 - GABBIANO 5000 Z500 0-257550

CENTAURO 40R Corex

PA 1 - GABBIANO 5000 Z500 0-367048

CENTAURO 40R Corex Plus

PA 2 - AQUILA Rapido 6000 Z500 0-257549

CENTAURO 48R Corex

PA 2 - AQUILA Rapido 6000 Z500 0-367049

CENTAURO 48R Corex Plus

Mehrpreis Reifenpacker (nur für PA 1) 1-251091

Mehrpreis AQUILA-Rap. statt 1-251092

GABBIANO (nur 5 m)

Aufpreis Walzen:

Krumenpackerwalzen 500 für 5,0 m 1-368070

Krumenpackerwalzen 500 für 6,0 m 1-368071

Combipackerwalzen 500-125 für 5.0 m 1-368073

Combipackerwalzen 500-125 für 6.0 m 1-368074

Erweiterung Fahrgas. von 2+2 auf 3+3 1-368866

Hydraulischer Spuranzeiger Schlepper Mitte

Tiefenführungsrolle 1-369192

Mögliche Terminals:

Tera 7 Terminal 1-368029

Terminal Touch 800 1-367587

Terminal Touch 1200 1-366638



Aufbaudrillkombination ALIANTE Plus 300

GASPARDO

SERIENAUSSTATTUNG

- 3,00 m Arbeitsbreite
- Walterscheid-Gelenkwelle mit Rutschkupplung
- 24 Reihen Corex-Scheibenschare
- Saat-Tank mit 1.000 Liter Inhalt
- Dosierer 2-380 kg/ha mit 3 Dosierwalzen
- Multi-Flex Saatriegel
- Elektr. Überwachung mit Fahrgassenschaltung 2+2 inkl. Monitor und Hektarzähler
- Beladeplattform mit Treppe
- Beleuchtung mit Warntafeln
- Wartungs- und Bedienungsanleitungen



NETTO-LINE SONDERPREISE

ALIANTE Plus 300 Corex 0-361538
mech. Schardruck

ALIANTE Plus 300 Corex 0-366634
hydr. Schardruck

Zuzüglich Kreiselegge:

DM-Classic 3000 ohne Walze 0-131249

DM-Rapido 3000 ohne Walze 0-136440

Mehrpreis Walzen:

Stabwalze 450 1-363746

Zahnpackerwalze 500 1-363753

Zahnpackerwalze 600 1-363758

Krumenpackerwalze 500 1-363796

Oticowalze 500 1-363786

Oticowalze 580 1-363791

Güttler-Sphäroguss Walze 450 1-366241

Güttler-Synthetic Walze 560 1-366262

Combipacker-Walze 500-125 1-363763

Zubehör

Hydr. Spuranreißer für 1 EW 1-366359

Hydr. Gebläseantrieb 1-366361

Tankaufsatz, 500 Liter 1-366360

Satz Tiefenführungsrollen 24 Stk. 1-369160

Hydr. Vorlaufmarkierung 1-152900

Mehrpreis Corex Plus Schare 1-371598



(Abbildung zeigt aufpreispflichtiges Zubehör)

ALITALIA ISOTRONIC DM-Classic Z500

GASPARDO


SERIENAUSSTATTUNG

- Zahnpackerwalze Ø 500 mm
- Walterscheid-Gelenkwelle mit Rutschkupplung
- Saat-Tank 1.500 Liter
- Dosierer 2-380 kg/ha mit 3 Dosierwalzen und elektrischem Antrieb
- Hydraulischer Gebläseantrieb
- Hydraulische Schardruckverstellung
- Exakt-Saatstriegeleinreihig, be- und entlastbar, Zinkenreinigung leicht verstellbar
- ISOBUS-Elektronik Genius-Master (ohne Terminal)
- GPS-Sensor zur Geschwindigkeitsermittlung
- Fahrgassenschaltung 2+2
- Beladeplattform mit Trittbrett
- Beleuchtung und Warntafeln
- Wartungs- und Bedienungsanleitungen
-



Mögliche Terminals:

Tera 7 Terminal	1-368029
Terminal Touch 800	1-367587
Terminal Touch 1200	1-366638



Corex-Scheibenschar (Andruckrolle optional)



Corex Plus Schar

NETTO-LINE SONDERPREISE

CHF inkl. MwSt

ALITALIA 24R Corex	0-367044
Genius-Master ISOTRONIC	
+ DM-Classic 3000 Z500	0-131249

ALITALIA 24R Corex plus	0-367046
Genius-Master ISOTRONIC	
+ DM-Classic 3000 Z500	0-131249

Mehrpreis Kreiselegge:

DM-Rapido ohne Walze	0-366643
ORSO-Rapido ohne Walze	0-366644

Mehrpreis Walzen:

Stabwalze 450	1-363746
Zahnpackerwalze 500	1-363753
Zahnpackerwalze 600	1-363758
Krumenpackerwalze 500	1-363796
Oticowalze 500	1-363786
Oticowalze 580	1-363791
Güttler-Sphäroguss Walze 450	1-366241
Güttler-Synthetic Walze 560	1-366262
Combipacker-Walze 500-125	1-363763

Zubehör

Hydr. Spuranreißer für 1 EW	1-366359
Tankaufsatz, 500 Liter	1-366360
Hydr. Vorlaufmarkierung	1-152900
-	



GIGANTE PRESSURE

GASPARDO

SERIENAUSSTATTUNG

- Arbeitsbreiten 4,0, 5,0 und 6,0 m
- Transportbreite: 3,0 m (GIGANTE 400) bzw. 3,2 m (GIGANTE 500 und 600)
- Unterlenkeranschlüssen Kat. III
- Hydr. Gebläseantrieb für 1.000 UpM
- Saatgutbehälter mit Schauglas, Inhalt:
- 400: 2.840 Liter (davon 1.860 Liter Saatgut, 980 Liter Dünger) / 500/600: 3.410 Liter (davon 2.240 Liter Saatgut, 1.170 Liter Dünger)
- Zentraldosierer für Getreide und Feinsaat
- Dosierwalzen für Getreide, Raps, Dünger
- Einzelschardruckverstellung
- Tiefenführungsringe aus Gusseisen (optional: Gummi)
- Reihenabstand 18 cm
- Unabhängige Metall-Samenandruckrolle
- Behälter zur Abdrehprobe
- Saatstriegel mit hydr. Aufzug
- Transportbereifung 500/45-22.5, hydraulisch aushebbar
- Druck-Luft-Bremsanlage
- GPS-Geschwindigkeitsempfänger
- Genius-Master Elektronik (ohne Terminal)
- Elektrischer Antrieb
- Beleuchtung mit Warntafeln

NETTO-LINE SONDERPREISE

GIGANTE Pressure 400	0-367077
GIGANTE Pressure 500	0-367078
GIGANTE Pressure 600	0-367079



Gummitiefenführungsradern



Gusseisentiefenführungsradern



Einzelkornsägerät MTR 4R

GASPARDO

SERIENAUSSTATTUNG

- Starrer Rahmen für 3 m arbeitsbreite
- 4 MTR-Säaggregate mit Doppelscheibenschar und exakter Tiefenführung
- Reihenabstand 70 cm oder 75 cm (bitte angeben)
- Doppelscheibendüngerschare (nur Version mit Düngerstreuer)
- Hydraulischer Spuranzeiger - Schlepper Mitte
- Hintere V-förmige Druckrollen 2"
- Gelenkwelle mit Freilauf
- Bereifung 6.50 x 15
- Federkit für Druckeinstellung je Reihe
- 60 l Saatgutbehälter
- Beleuchtung und Warntafeln
- Wartungs- und Bedienungsanleitungen
- Abdriftmindernder Gebläseschutzkasten
- 2x Treppe über Rad 6.50 (nur bei Version mit 1.200 Liter Düngerstreuer)
- Bienenkit

NETTO-LINE SONDERPREISE

MTR 4R ohne Düngerstreuer	0-363303
MTR 4R mit 2x 160 l Düngerstr.	0-363302
MTR 4R mit 1x 1200 l Düngerstr.	0-363304
Treppe für Bereifung 5.00/6.50	1-365279
Inox-Zwischenandruckrolle (pro Reihe)	1-257509
ISOBUS-Elektronik G-M ohne Terminal	1-365945
Hydr. Aufsteckpumpe zu Gebläseantrieb	1-361835
ISOTRONIC Antrieb	1-368879



GASPARDO

Einzelkornsägerät MTE-R BB-XL

NETTO-LINE SONDERPREISE

MTE-R 6-reihig ohne Düngerstreuer	0-363284
MTE-R 6-reihig mit Düngerstreuer	0-366625
Hydr. Düngerschnecke Edelstahl	1-248851
Inox-Zwischenandruckrolle (pro Reihe)	1-257509

SERIENAUSSTATTUNG

- Doppelteleskoprahmen
- MTR-Säaggregate mit Doppelscheibenschar und exakter Tiefenführung
- Reihenabstand 70 cm oder 75 cm (bitte angeben)
- Doppelscheibendüngerschare
- Düngerstreuer 1200 Liter mit Luftunterstützung für die äußeren Reihen
- Hydraulischer Spuranreisser Schleppermitte
- Hintere V-förmige Druckrollen 2"
- Gelenkwelle mit Freilauf
- Bereifung 7.50 x 16
- Federkit für Druckeinstellung je Reihe
- Transportbreite 3,00 m
- Beleuchtung und Warntafelset
- Kraftbedarf ab 100 PS
- Elektr. Überwachung Precimat
- 60 l Saatgutbehälter
- Wartungs- und Bedienungsanleitungen
- Bienenkit



MAGICA - MAGA

GASPARDO

SERIENAUSSTATTUNG

- MTR-Säaggregate mit 60 Liter Saatgutbehältern
- Mögliche Reihenabstände 45-50-60-70-75 cm
- Dreipunktbock mit beweglichen Unterlenkern Kat. II
- V-förmige Gummiandruckrollen 2 Zoll
- 1 Standard-Säscheibe pro Aggregat (Samensorte mitteilen)
- Vordere Antriebsräder 22x11.00-10
- Doppelantrieb mit Freilauf
- Schaltgetriebe 16 Gang zur Einstellung der
- Legeabstände mit Vorschaltgetriebe
- Gelenkwelle 1" 3/8 Z6-Z6 mit Freilauf (Länge 700 mm)
- Hydraulischer Scheibenspuranreißer, Schlepper-Mitte
- Vakuummeter
- Beleuchtung (Beipack)
- Isobus-Elektronik Genius Master (ohne Terminal)
- Model MAGA zusätzlich mit :Doppelscheibendüngerschare
- Düngerbehälter mit 900 Liter Inhalt
- Pneumatische Luftunterstützung für äußere Reihen
- Zentrale Einstellung Speedy-Set für Düngerdosierer Minimax

NETTO-LINE SONDERPREISE

MAGICA 6-r ohne Düngerstreuer 0-366612

MAGICA 8-r ohne Düngerstreuer 0-366613

MAGA 6-r 900 L Düngerstreuer 0-366614

MAGA 8-r 900 L Düngerstreuer 0-366615

Zubehör:

Inox-Zwischenandruckrolle (pro Reihe) 1-257509

Abschaltkupplung, je Reihe 1-365313

Mögliche Terminals:

Tera 7 inkl. Batterieanschlusskabel 1-368029

Touch 800 1-367587

Touch 1200 1-366638

Grundausrüstung mit Batt.-anschluss 1-366943

Grundausrüstung In-Cab 1-368033

Software Track-Leader II 1-366236

Software Section-Controll 1-366237

D-GNSS Empfänger AG-200 1-369294

Mehrpreis für elektrischen Antrieb „ISOTRONIC“

Für MAGICA, MAGA 6-reihig 1-368037

Für MAGICA, MAGA 8-reihig 1-368038

ISOTRONIC



MIRKA Einzelkornsägerät

GASPARDO

Pneumatische Einzelkornmaschine mit hydraulisch klappbarem Rahmen. Transportbreite 3,0 m

SERIENAUSSTATTUNG

- Hydraulischer Klapprahmen mit Dreipunktbock Kat. III für Schultermaß Kat. II
- Hydraulischer Scheibenspuranzeiger auf Schlepper-Mitte
- Isobus-Elektronik Genius Master (ohne Terminal)
- 4 Antriebsräder 26 x 12.00 -12.
- Doppelradantrieb mit Freilauf am Hauptrahmen
- 3 Vereinzelnungsgetriebe zur Einstellung des Kornabstands
- 8 MTR Säaggregate mit einstellbarem Aggregatdruck, Reihenabstand 75 cm mit Saatgutbehälter 60 Liter inkl. 8 Säscheiben 26 Loch Ø 4,5 mm
- V-förmige Gummidruckrolle 2", auf Wunsch auch 1"
- Doppelgebläse 540 UpM für Einzelkornablage (Vakuum) und Düngertransport für die 4 Reihen am Klapprahmen
- Düngertankbehälter 1.500 Liter mit 8 Ausläufen
- 8 Doppelscheibendüngerschare

NETTO-LINE SONDERPREISE

MIRKA 8-r, 75 cm 0-364851
Genius-Master

Zubehör:

Hydraulische Düngerschnecke, Edelstahl	1-248851
Inox-Zwischenandruckrolle pro Reihe	1-257509
Satz gefederte Spurlockerer (4 Stk)	1-366921
Abschaltkupplung, je Reihe	1-365313

Mögliche Terminals:

Tera 7 inkl. Batterieanschlusskabel	1-368029
Touch 800	1-367587
Touch 1200	1-366638
Grundausrüstung mit Batt.-anschluss	1-366943
Grundausrüstung In-Cab	1-368033
Software Track-Leader II	1-366236
Software Section-Controll	1-366237
D-GNSS Empfänger AG-200	1-369294

ISO TRONIC



MANTA Einzelkornsägerät

GASPARDO

Pneumatische Einzelkornmaschine mit hydr. klappbarem Rahmen. Transportbreite 3,0 m. 8-reihig und 12-reihig.

SERIENAUSSTATTUNG

- Hydraulischer Klapprahmen (bei 6,0 m Arbeitsbreite) bzw. hydr. Teleskop-Klapprahmen (bei 9,0 m Arbeitsbreite) für 3,0 m Transportbreite
- Hydraulischer Scheibenspuranzeiger, Schlepper-Mitte
- Isobus-Elektronik Genius Master (ohne Terminal)
- 4 Antriebsräder 7.50 x 16 (bei 75 cm Reihenabstand) bzw. 4 vordere Antriebsräder 22x11.00-10 (bei 45-50 cm)
- Doppelantrieb mit Freilauf
- 3 Vereinzelnungsgetriebe zur Einstellung des Kornabstands
- MTR-Säaggregate mit einstellbarem Aggregatdruck, Tiefenführungsräder 400x115 (bei 45 cm: 400x65) Saatgutbehälter 60 Liter
- V-förmige Gummiandruckrollen 2"
- Gelenkwelle B1 1" 3/8 Z6-Z6 mit Freilauf (Länge 700 mm)
- Satz Säscheiben 26 Loch Ø 4,5 mm
- Beleuchtung mit Warntafelsatz
- Abdriftmindernder Gebläseschutzkasten
- Wartungs- und Bedienungsanleitungen
- Notwendige Steuergeräte am Schlepper: 3x DW

NETTO-LINE SONDERPREISE

MANTA 8-r 75 cm 0-364853

Genius-Master

MANTA 12-r 45 / 50 cm 0-364856

Genius-Master

MANTA XL 12-r 75 cm 0-366621

Genius-Master

Fronttank PA 1 Genius-Master

für 8 x 75 bzw. 12 x 45-50 cm 0-367084

Mehrpreis Reifenpacker

für Fronttank PA1 1-368058

Fronttank PA 2 Genius-Master

(für 12 x 75 cm) 0-367085

Zubehör

8x Doppelscheibendüngerschar 1-368059

für Manta 8-r

12x Doppelscheibendüngerschar 1-368060

für Manta 12-r

Verteilergruppe Dünger für 8 x 75 cm 1-368061

Verteilergruppe Dünger für 12 x 45-50 cm 1-368062

Verteilergruppe Dünger für 12 x 75 cm 1-368063

Inox-Zwischenandruckrolle (p. Reihe) 1-257509

Abschaltkupplung, je Reihe 1-365313

Mögliche Terminals

Tera 7 inkl. Batterieanschlusskabel 1-368029

Touch 800 1-367587

Touch 1200 1-366638



ORIETTA Einzelkornsägerät

GASPARDO

SERIENAUSSTATTUNG

- Säaggregat mit Tandemtiefenführung und seitlichem Rahmen, vorbereitet für Montage von Fotozellen für elektr. Überwachung.
- Reversible Schnellwechselscharspitze für unterschiedliche Ablagetiefen.
- Vordere und hintere Druckrolle (Gummi oder Metall)
- Samenandruckrolle, Säscheibe pro Säaggregat
- Höhenverstellbare Antriebsräder 5.00 x 15 für Dammsaat bis 20 cm
- Vakuummeter und Manometer, Gelenkwelle
- Samenabsauger zur Schnellentleerung
- Abstellstützen, Wartungs- und Bedienungsanleitung

Bei Bestellung bitte angeben: Rahmenbreite, Reihenabstand, Säreihenabstand, Spurbreite Schlepper und Sämaschine



GASPARDO

HP Hackgeräte

SERIENAUSSTATTUNG

- Handklappbarer Rahmen
- Transportbreite 2,5 m
- Dreipunktbock Kat. II
- Hackaggregat mit 3 (45-50 Reihenabstand) bzw. 5 (70-75 Reihenabstand) Gänsefußscharen
- Beleuchtung und Warntafeln

Alle Geräte wahlweise mit:

- Eisen- oder Gummitasträdern (Pflichtzubehör)
- Schutzblechen oder gezackten Schutzscheiben
- Düngerstreuer 2x 160 Liter

Achtung: nur symmetrische Anordnung der Aggregate möglich

NETTO-LINE SONDERPREISE

HP 4-reihig 70-75 cm	0-366203
HP 6-reihig 45-50 cm	0-366208

Pflichtzubehör, wahlweise

Eisentastrad HP 4-R (5 Stk.)	5x 1-153419
Eisentastrad HP 6-R (7 Stk.)	7x 1-153419
Gummitastrad HP 4-R (5 Stk.)	5x 1-137288
Gummitastrad HP 6-R (7 Stk.)	7x 1-137288

Zubehör

Schutzbleche für HP 4-R (4 Stk.)	4x 1-369200
Schutzbleche für HP 6-R (6 Stk.)	6x 1-369200
Gezackte Schutzscheiben für HP 4-R	4x 1-117335
Gezackte Schutzscheiben für HP 6-R	6x 1-117335

Kunststoff-Düngerbehälter 2x 160 Liter für HP 4-R	1-366259
Kunststoff-Düngerbehälter 2x 160 Liter für HP 6-R	1-367245

Frontanbaubock (nur für Geräte ohne Dünger)	1-241471
Handsteuergerät	1-369278
Kit Automatiksteuerung für HP	1-369284
Paar Stützräder für HP Ø 320 mm	1-369264



HS Hackgeräte

GASPARDO

SERIENAUSSTATTUNG

- Hydr. klappbarer Rahmen (HS) für Straßenbreite 2,5 m
- Dreipunktbock Kat. II
- Hackaggregat mit 3 (45-50 Reihenabstand)
bzw. 5 (70-75 Reihenabstand) Gänsefußscharen
- Beleuchtung und Warntafeln
- Alle Geräte wahlweise mit
- Eisen- oder Gummitasträdern (Pflichtzubehör)
- Schutzblechen oder gezackten Schutzscheiben
- Inox-Düngerstreuer inkl. pneum. Unterstützung

Achtung: nur symmetrische Anordnung der Aggregate möglich



NETTO-LINE SONDERPREISE

HS 6-r 5M, 70 cm	0-366213
HS 8-r 5M, 75cm	0-366769
HS 12-r 3M, 50cm	0-366768

Pflichtzubehör, wahlweise

Eisentastrad HS 6-R (7 Stk.)	7x 1-153419
Eisentastrad HS 8-R (9 Stk.)	9x 1-153419
Eisentastrad HS 12-R (13 Stk.)	13x 1-153419
Gummitastrad HS 6-R (7 Stk.)	5x 1-137288
Gummitastrad HS 8-R (9 Stk.)	5x 1-137288
Gummitastrad HS 12-R (13 Stk.)	7x 1-137288

Zubehör

Schutzbleche für HS 6-R (6 Stk.)	6x 1-369200
Schutzbleche für HS 8-R (8 Stk.)	8x 1-369200
Schutzbleche für HS 12-R (12 Stk.)	12x 1-369200
Gezackte Schutzscheiben für HS 6-R	6x 1-117335
Gezackte Schutzscheiben für HS 7-R	7x 1-117335
Gezackte Schutzscheiben für HS 12-R	12x 1-117335

Inox-Düngerbehälter 960 Liter für HS 6-r	1-368022
---	----------

Inox-Düngerbehälter 960 Liter für HS 8-r	1-368023
---	----------

Frontanbaubock (nur für Geräte ohne Dünger)	1-241471
--	----------

Satz Führungsscheiben für HS	1-369281
Paar Stützräder für HS Ø 400 mm	1-368299



PA1 - PA2 Fronttank-Düngerstreuer

GASPARDO

SERIENAUSSTATTUNG

- Fronttank Inhalt 1.250 Liter mit Faltdach, Schauglas und Trittbrett
- GRINTA Dosiereinheit für NP-Dünger in Aluminium/Edelstahl
- 3 Dosierwalzen für Getreide
- GRINTA Getriebe in Aluminium/Edelstahl
- Rahmen mit Schnellkuppelsystem und Schlepperdreieck
- Mit elektrischem Antrieb über Radar und GENIUS-Elektronik
- Spiralschlauch Ø 150 mm, 6,0 m
- Förderrohr 5,0 m
- Gebläseantrieb hydraulisch, abhängig vom Ölkreislauf des Schleppers
- ISOBUS-Elektronik Genius-Master (ohne Terminal)
- Beleuchtung und Blinkanlage
- Wartungs- und Bedienungsanleitung



PA2



PA1

NETTO-LINE SONDERPREISE

Fronttank PA1 G-M 0-367084

Fronttank PA1 G-M 0-367182

mit Reifenpacker

Fronttank PA2 G-M 0-367085

Zubehör

Doppelscheibendüngerschar, 1-361887
pro Reihe

Verteilergruppe 8-r für 6,0 m 1-369003

Verteilergruppe 12-r für 6,0 m 1-369004

Verteilergruppen 2x 6-r für 9,0 m 1-369005

SERIENAUSSTATTUNG

- Mechanische Verstellung des Aufgabepunktes
- Inhalt 1.350 Liter
- Hydr. Einzelschieberbetätigung
- Grenzstreueinrichtung
- Streubreite 12,0 - 21,0 m
- LED-Beleuchtung + Warntafelset
- Bondioli-Gelenkwelle mit Nockenschaltkupplung
- Behälterbreite 285 cm
- Gewicht 439 kg
- 3 DW Steuergeräte erforderlich

NETTO-LINE SONDERPREISE

PRIMO M 3 0-367169

Zubehör

Satz Transport-/Parkrollen 1-367932

Satz Streuscheiben 21,0-36,0 m 1-367934

Erster Tankaufsatz 650 Liter 1-367942

GASPARDO

PRIMO M 3



Nachfolgendes Zubehör ist nur montierbar bei mindestens einem Tankaufsatz

Zusätzlicher Tankaufsatz 650 Liter 1-367943

Abdeckplane 1-367944

Seitliche Trittstufe 1-367938

PRIMO EW, EW ISOTRONIC

GASPARDO

SERIENAUSSTATTUNG

- Mechanische Verstellung des Aufgabepunktes
- Inhalt 1.350 Liter
- Elektronische Einzelschieberbetätigung
- Geschwindigkeitsabhängige Dosierung über
- GPS-Signal mit GPS-Antenne
- Grenzstreueinrichtung
- Bedienterminal DigiDevice
- Streubreite 21,0-36,0 m
- LED-Beleuchtung + Warntafelset
- Gelenkwelle mit Nockenschaltkupplung
- Behälterbreite 285 cm, Gewicht 528 kg

PRIMO EW zusätzlich mit

- Gewichts- und fahrgeschwindigkeitsabhängige Schieberbetätigung durch Elektromotoren über GPS-Signal mit GPS-Antenne
- Wiegeeinrichtung mit drei Wiegestäben und einer Wiegezelle
- Schmutzfänger
- PRIMO EW ISOTRONIC mit
- ISOBUS-Elektronik (ohne Terminal)
- Vorrüstung für Section-Control (benötigt kostenpflichtige Apps)

Mögliche Terminals:

Tera 7 Terminal	1-368029
Basic Terminal für Campo	1-366639
Terminal Touch 800 (Aufpreis)	1-367587
Terminal Touch 1200 (Aufpreis)	1-366638

NETTO-LINE SONDERPREISE

PRIMO EW	0-366548
PRIMO EW ISOTRONIC	0-367168

Zubehör

Satz Transport-/Parkrollen	1-367932
Satz Streuscheiben 12,0-21,0 m	1-367941
Erster Tankaufsatz 650 Liter	1-367942

Nachfolgendes Zubehör ist nur montierbar bei mindestens einem Tankaufsatz

Zusätzlicher Tankaufsatz 650 Liter	1-367943
Abdeckplane	1-367944
Seitliche Trittstufe	1-367938



ZUBEHÖR TERMINALS



1-366943 493.00
ISOBUS-Grundausrüstung
• Inklusive Batterieanschluss



1-368033
In-Cab Anschlusskabel
• Für Traktore mit ISOBUS-Kabinensteckdose an Müller-Terminal

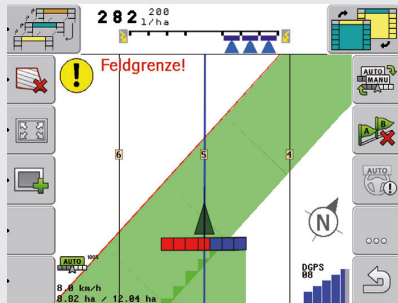


1-368863
Triple ISOBUS Adapter Kit
• Zur Verbindung von zwei ISOBUS-Geräten an ein Terminal

ISOBUS-Zubehör

GASPARDO

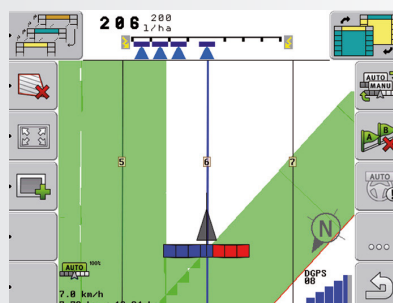
TRACK LEADER – PARALLELFABRSYSTEM



Diese App ermöglicht auch bei schlechter Sicht, in Verbindung mit einem D-GPS Empfänger, ein exaktes Fahren paralleler Spuren im A/B-, A+-, Multi A-B, Kreis-, Vorgewende- oder Kontur-Modus. Außerdem lassen sich Hindernisse markieren und mit Felddaten, wie Grenzen und Spuren, abspeichern. Unterbrochene Arbeitsvorgänge lassen sich speichern und jederzeit fortsetzen.

1-366236

SECTION CONTROL



Diese App sorgt für GPS-gesteuertes Ein- und Ausschalten von Maschinen, Maschinenteilbreiten oder Einzeldüsen. SECTION-Control kann bis zu 72 Teilbreiten oder Einzeldüsen steuern. Die App entspricht der ISOBUS-Norm.

1-366237

ISOTRONIC

GASPARDO

ELEKTRISCHER ANTRIEB FÜR GASPARDO EINZELKORNSÄGERÄTE

Hauptvorteile

- Geringe Wartung erforderlich
- Legeabstände vom Traktor einstellbar
- Section-Control möglich
- Höhere Präzision im Vergleich zum mechanischen Antrieb
- Funktionskontrolle in Echtzeit

DGPS-EMPFÄNGER GLONASS A101



Spur-zu-Spur-Genauigkeit
±20 - 30 cm für den Einsatz
von TRACK-Leader


1-367579

Säuscheibe

Die Säuscheiben sind kompatibel und somit tauschbar mit allen GASPARDO Einzelkornsägeräten

Sechskant-Schachtkopf

Gewährleistet eine maximal gleichmäßige Säuscheiben-Rotation



Motorgehäuse

Schützt den Motor vor Erschütterung und Staub

12 Volt Elektro-Motor

Wasserdichte Struktur für maximale Zuverlässigkeit und Haltbarkeit

ISOTRONIC

Verfügbar für MTE-R, MAGICA, MAGA, MIRKA, MANTA und MANTA-XL

Tera 7 Terminal

GASPARDO

- Günstiges Universal-Terminal
- Grundausrüstung mit Batterieanschluss
- bereits im Lieferumfang enthalten
- 7" Bildschirmgröße
- Nicht geeignet für Section-Control
- Nicht geeignet für Pflanzenschutzgeräte

Tera 7 Terminal

1-368029



MASCHIO

Basic-Terminal



- Ideal für den Einstieg in ISOBUS
- Tastbildschirm mit großem Farbdisplay,
- Bildschirmgröße 5,7"
- Alle Informationen werden optimal angezeigt
- Dank APP&GO®-Konzept mit vielen Funktionen erweiterbar

Basic Terminal

1-366639

Touch-Terminal 800

MASCHIO

- Neueste Touch Technologie
- 8" Bildschirmgröße
- Individuell erweiterbar, dank APP&GO®

Touch-Terminal 800

1-367587



GASPARDO

Touch-Terminal 1200



- Ideal für den Einstieg in ISOBUS
- Tastbildschirm mit großem Farbdisplay,
- Bildschirmgröße 5,7"
- Alle Informationen werden optimal angezeigt
- Dank APP&GO®-Konzept mit vielen Funktionen erweiterbar

Touch Terminal 1200

1-366638



Vers. 06.06.2023

AEBI SUISSE

Handels- und Serviceorganisation



Aebi Gerhard

Geschäftsleitung

032 312 70 30



Markus Binggeli

Verkauf

Bern u. Wallis

079 634 64 89



Raffael Kaiser

Verkauf

Mittelland / Basel

079 631 00 80



Niklaus Bucher

Verkauf

Ostschweiz

079 622 56 37



Roger Stierlin

Verkauf

Zentralschweiz / Aargau

079 918 01 49



Tibor Valazza

Verkauf

Romandie

079 650 23 43